



<ORIGINAL>

Mr. SLIM

Ticari Klimalar
İÇ ÜNİTE

CE

SEZ-M25,M35,M50,M60,M71DA

İŞLETME ELKİTABI

Emniyetli ve doğru biçimde nasıl kullanılacağını öğrenmek için lütfen klima cihazını işletmeden önce bu elkitabını dikkatle okuyunuz.

KULLANICI İÇİN

Türkçe

BAĞLANABİLİR DIŐ ÜNİTE SEÇENEKLERİ

SUZ-M25VA

SUZ-KA25VA6

SUZ-M35VA

SUZ-KA35VA6

SUZ-M50VA

SUZ-KA50VA6

SUZ-M60VA

SUZ-KA60VA6

SUZ-M71VA

SUZ-KA71VA6

İçindekiler

1. Güvenlik Önlemleri	1	6. Bakım ve Temizlik	9
2. Parça Adları	3	7. Sorun Giderme	10
3. Çalıştırma	6	8. Montaj, yer değiştirme ve inceleme	12
4. Zamanlayıcı	9	9. Spesifikasyonlar	12
5. Kablosuz Uzaktan Kumanda İçin Acil Durum Çalışması (seçenek).....	9		

Not



Şek. 1

Bu sembol sadece EU ülkeleri için geçerlidir.

Bu sembol 2012/19/EU sayılı direktif, Madde 14 Kullanıcılar için bilgiler ve Ek IX'e ve/veya 2006/66/EC sayılı direktif Madde 20 son kullanıcılar için bilgiler ve Ek II'ye uygundur.

MITSUBISHI ELECTRIC ürününüz geri dönüşümü ve/veya yeniden kullanımı mümkün olan yüksek kaliteli malzeme ve bileşenlerle tasarlanmış ve üretilmiştir. Bu sembol elektrik ve elektronik ekipmanların, pil ve akümülatörlerin ömürleri sona erdiğinde ev atıklarınızdan ayrı olarak bertaraf edilmesi gerektiği anlamına gelmektedir. Sembolün altında bir kimyasal sembol varsa (Şek. 1), bu kimyasal sembol pil ya da akümülatörün belirli konsantrasyonlarda ağır metal içerdiğini gösterir.

Bu şu şekilde gösterilir: Hg: cıva (0,0005%), Cd: kadmiyum (0,002%), Pb: kurşun (0,004%)

Avrupa Birliği'nde kullanılmış elektrik ve elektronik ürünler, pil ve akümülatörler için ayrı toplama sistemleri mevcuttur.

Lütfen bu ekipmanı, pil ve akümülatörleri yerel atık toplama/geri dönüşüm merkezinde doğru bir şekilde bertaraf edin.

Lütfen yaşadığımız çevreyi korumamızda bize yardımcı olun!

Not:

Bu kullanım kılavuzundaki "Kabloluzaktan kumanda" ifadesi sadece PAR-33MAA içindir. Diğer uzaktan kumanda ile ilgili bilgiye ihtiyaç duyduğunuzda, lütfen bu kutuda bulunan talimat kitapçığına başvurun.

1. Güvenlik Önlemleri

- ▶ Cihazı çalıştırmadan önce "Güvenlik Önlemleri"nin hepsini okumalısınız.
- ▶ Güvenlikle ilgili önemli noktalar "Güvenlik Önlemleri"nde belirtilmiştir. Lütfen bunlara kesinlikle uyun.
- ▶ Sisteme bağlanmadan önce lütfen tedarik yetkilisine rapor verin veya onayınızı alın.

ÜNİTEDEKİ SEMBOLLERİN ANLAMLARI

	UYARI (Yangın riski)	Bu sembol yalnızca R32 soğutucu içindir. Kullanılan soğutucu sıvı türü dış ünite üzerindeki isim plakası üzerine yazılmıştır. R32 soğutucu yanıcıdır. Soğutucu sıvı sızıntı yaparsa veya ateş veya ısı üreten parçalar ile temas ederse, zararlı bir gaz oluşturabilir ve yangın riskini artırır.
		Çalışmaya başlamadan önce İŞLETME ELKİTABI'nı dikkatli bir şekilde okuyun.
		Servis personeli, çalışmaya başlamadan önce İŞLETME ELKİTABI'nı ve MONTAJ ELKİTABI'nı dikkatli bir şekilde okumalıdır.
		Daha fazla bilgi İŞLETME ELKİTABI, MONTAJ ELKİTABI ve benzerlerinde bulunur.

Metinde kullanılan simgeler

⚠ Uyarı:

Kullanıcının yaralanması veya ölümü ile sonuçlanabilecek tehlikeleri önlemek için alınması gereken önlemleri açıklar.

⚠ Dikkat:

Cihazın hasar görmesini önlemek için alınması gereken önlemleri açıklar.

⚠ Uyarı:

- Bu cihazlar halkın erişimine açık değildir.
- Bu ünite kullanıcı tarafından monte edilmemelidir. Satıcıdan veya yetkili şirketten ünitenin montajını yapmasını isteyin. Yanlış montaj su kaçaklarına, elektrik çarpmalarına ve yangına neden olabilir.
- Ünitenin üzerine basmayın veya herhangi bir şey koymayın.
- Ünitenin üzerine su dökmeyin ve üniteye ıslak elle dokunmayın. Aksi halde elektrik çarpması meydana gelebilir.
- Ünitenin yakınında yanıcı gaz püskürtmeyin. Aksi halde yangın çıkabilir.
- Üniteden çıkan havaya maruz kalabilecek şekilde yakına gazlı ısıtıcı veya çıplak alev içeren donanım yerleştirmeyin. Aksi halde eksik yanma meydana gelebilir.
- Çalışırken ünitenin ön panelini veya fan mahfazasını çıkarmayın.
- Olağandışı yüksek gürültü veya titreşim fark ederseniz, ünitenin çalışmasını durdurun, güç anahtarını kapatın ve satıcınıza başvurun.

Resimlerde kullanılan simgeler

⚠ : Topraklanması gereken parçaları gösterir.

- Giriş ve çıkışlara parmağınızı veya başka sivri uçlu aletleri sokmayın.
- Tuhaf bir koku fark ederseniz üniteyi kullanmayı bırakın, güç anahtarını kapatın ve satıcınıza başvurun. Aksi halde arıza, elektrik çarpması veya yangın meydana gelebilir.
- Klimanın çocuklar veya bilinçsiz kişiler tarafından denetimsiz şekilde kullanılması AMAÇLANMAZ.
- Küçük çocukların klimayla oynamamaları için gözetim altında tutulmaları gerekir.
- Soğutucu gaz serbest kalır veya sızarsa, klimayı çalıştırmayı bırakın, odayı iyice havalandırın ve satıcınıza başvurun.
- Klima tesisatını monte ederken, konumlandırırken veya servis sağlarken sadece, soğutucu hatlarını şarj etmek için dış ünite üzerinde yazılı olan belirli soğutucu sıvıları kullanın. Soğutucu sıvıyı başka bir soğutucu sıvıyla karıştırmayın ve hatların üstünde hava kalmamasına dikkat edin.

1. Güvenlik Önlemleri

- Soğutucu sıvıya hava karıştırılırsa, soğutucu sıvı hatlarında anormal yüksek basınca dolayısıyla patlama ve diğer tehlikelere neden olabilir.
- Sistem için belirtilen dışındaki soğutucu sıvıların kullanılması mekanik arızaya, sistemin bozulmasına veya ünitenin arızalanmasına neden olacaktır. En kötü ihtimalle bu, ürün güvenliği konusunda ciddi engel oluşturabilir.
- Aynı zamanda uygulanabilir yasalara aykırı da olabilir.
- MITSUBISHI ELECTRIC CORPORATION yanlış tipte soğutucu kullanmaktan kaynaklanan arızalardan veya kazalardan sorumlu tutulamaz.
- **Bu iç mekan ünitesi, dış mekan ünitesi montaj kılavuzunda belirtilen taban alanına eşit veya daha büyük bir odaya kurulmalıdır. Dış ünite montaj kılavuzuna bakın.**
- **Çözülme işlemini hızlandırmak veya temizlemek için sadece üretici tarafından önerilen yöntemleri kullanın.**

⚠ Dikkat:

- **Düğmelere basmak için sivri nesnelere kullanmayın; aksi halde uzaktan kumanda zarar görebilir.**
- **İç veya dış ünitenin giriş ve çıkışlarını hiçbir zaman tıkamayın veya kapatmayın.**

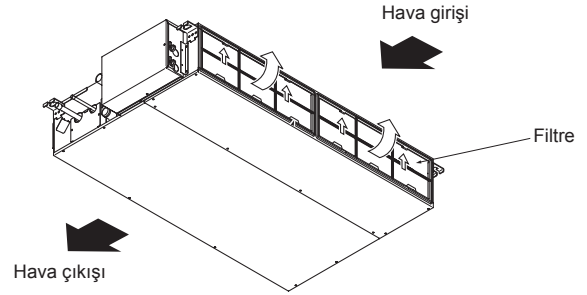
Üniteyi imha etme

Üniteyi imha etmeniz gerekirse yetkili satıcınıza danışın.

2. Parça Adları

■ İç Ünite

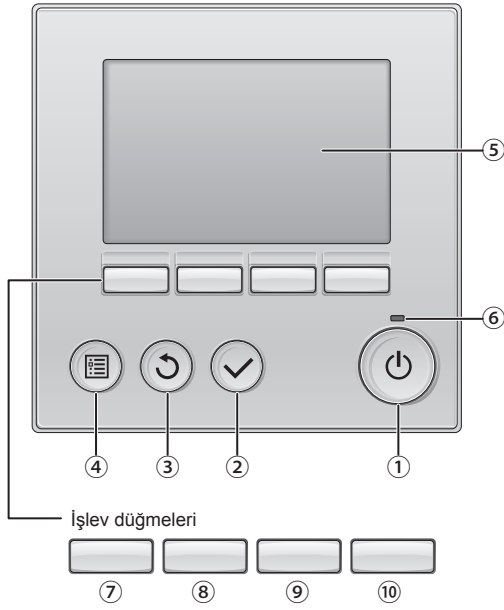
	SEZ-M·DA
Fan adımları	3 adım
Kanat	-
Panjur	-
Filtre	Normal
Filtre temizleme belirtimi	-



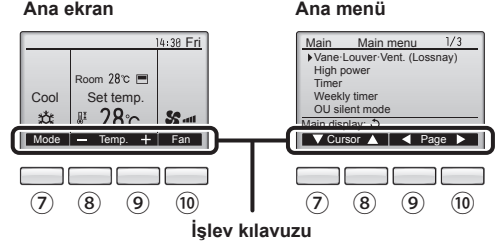
2. Parça Adları

■ Uzaktan Kablolu Kumanda

Kumanda arayüzü



Düğmelerin işlevleri ekrana bağlı olarak değişiklik gösterir. Söz konusu ekranda hangi işlevi gerçekleştirdiklerini öğrenmek için LDC'nin altında görünen düğme işlev kılavuzuna bakın. Sistem, merkezi olarak kontrol edilirken kilitleme düğmesiyle ilgili düğme işlev kılavuzu görüntülenmez.



① [AÇMA/KAPATMA] düğmesi

İç üniteyi AÇMAK/KAPATMAK için basın.

② [SEÇİM] düğmesi

Ayarı kaydetmek için basın.

③ [GERİ DÖN] düğmesi

Önceki ekrana dönmek için basın.

④ [MENÜ] düğmesi

Ana Menüye açmak için basın.

⑤ LCD Arka Aydınlatma

Çalışma ayarları görüntülenir.

Arka aydınlatma kapalıyken herhangi bir düğmeye basılması arka aydınlatmayı açar ve aydınlatma ekrana bağlı olarak belli bir süre açık kalır.

Arka aydınlatma kapalıyken, herhangi bir düğmeye basılması arka aydınlatmayı açar ancak düğmenin işlevini yerine getirmez. (bu yalnızca [AÇMA/KAPATMA] düğmesi için geçerli değildir)

⑥ AÇIK/KAPALI lambası

Ünite çalışırken bu lamba yeşil renkte yanar. Uzaktan kumanda başlarken veya hata olduğunda lamba yanıp söner.

⑦ İşlev düğmesi [F1]

Ana ekran: Çalışma modunu değiştirmek için basın.

Ana menü: İmleci aşağı hareket ettirmek için basın.

⑧ İşlev düğmesi [F2]

Ana ekran: Sıcaklığı azaltmak için basın.

Ana menü: İmleci yukarı hareket ettirmek için basın.

⑨ İşlev düğmesi [F3]

Ana ekran: Sıcaklığı artırmak için basın.

Ana menü: Önceki sayfaya gitmek için basın.

⑩ İşlev düğmesi [F4]

Ana ekran: Fan hızını değiştirmek için basın.

Ana menü: Sonraki sayfaya gitmek için basın.

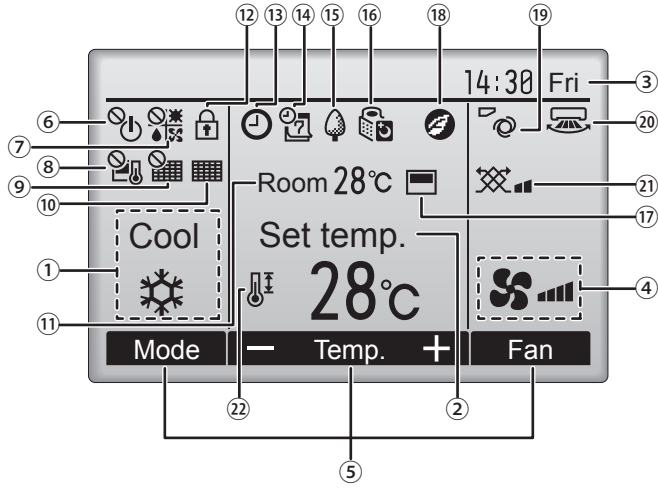
2. Parça Adları

Ekran

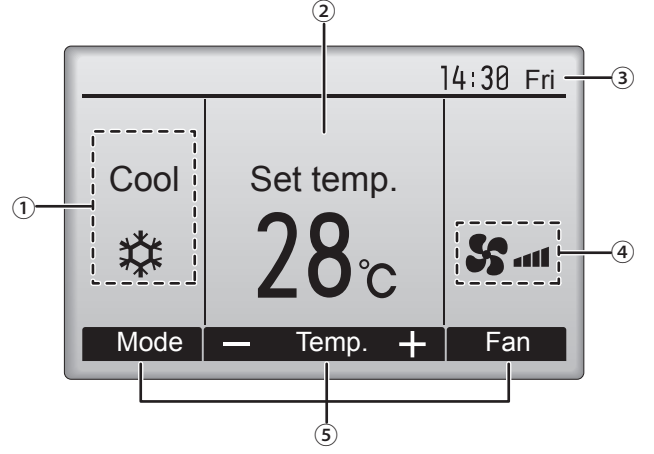
Ana ekran iki farklı moda görüntülenebilir: "Full" (Tam) ve "Basic" (Temel) Fabrika ayarı "Full" (Tam) olarak yapılmıştır. "Basic" (Temel) moda geçmek için, bu ayarı Ana ekran ayarından değiştirin. (Uzaktan kumanda ile birlikte verilen kullanım kılavuzuna bakın.)

<Tam mod>

* Tüm simgeler açıklama amacıyla görüntülenir.



<Temel mod>



① Çalışma modu

İç ünite çalışma modu burada görüntülenir.

② Ön ayar sıcaklığı

Ön ayar sıcaklığı burada görünür.

③ Saat (Montaj Kılavuzuna bakın.)

Geçerli zaman burada görünür.

④ Fan hızı

Fan hızı ayarı burada görünür.

⑤ Düğme işlevi kılavuzu

İlgili düğmelerin işlevleri burada görüntülenir.



AÇMA/KAPATMA işlemi merkezi olarak kontrol edilirken görüntülenir.



Çalışma modu merkezi olarak kontrol edilirken görüntülenir.



Ön ayar sıcaklığı merkezi olarak kontrol edilirken görüntülenir.



Filtre sıfırlama işlevi merkezi olarak kontrol edilirken görüntülenir.



Filtreye bakım gerektiğini gösterir.

⑪ Oda sıcaklığı (Montaj Kılavuzuna bakın.)

Geçerli oda sıcaklığı burada görünür.



Düğmeler kilitliken görüntülenir.



"On/Off timer", "Night setback" veya "Auto-off" zamanlayıcı işlevi etkinleştirildiğinde görüntülenir.

Zamanlayıcı merkezi kontrol sistemi tarafından devre dışı bırakıldığında görüntülenir.



Haftalık zamanlayıcı etkinken görüntülenir.



Üniteler enerji tasarruf modunda çalışırken görüntülenir. (İç ünitelerin bazı modellerinde görüntülenmeyecektir)



Dış üniteler sessiz modda çalışırken görüntülenir.



Uzaktan kumandadaki dahili termistör oda sıcaklığını izlemek için etkinleştirildiğinde (⑪).

Ünite oda sıcaklığını izlemek için iç ünite üzerindeki termistör etkinleştirildiğinde görüntülenir.



Üniteler 3D i-See sensörlü enerji tasarrufu modunda çalışırken görüntülenir.



Kanat ayarını gösterir.



Panjur ayarını gösterir.



Havalandırma ayarını gösterir.



Ön ayar sıcaklık aralığı kısıtlandığında görüntülenir.

Birçok ayar (AÇMA/KAPAMA, mod, fan hızı, sıcaklık hariç), Menü ekranından yapılabilir. (Uzaktan kumanda ile birlikte verilen kullanım kılavuzuna bakın.)

2. Parça Adları

■ Uzaktan Kablosuz Kumanda (seçenek)

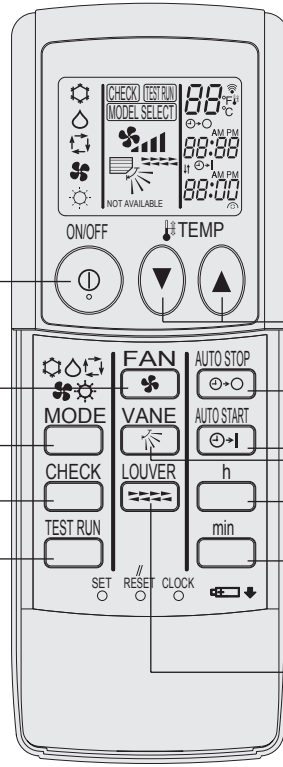
ON/OFF (AÇMA/KAPAMA) düğmesi
Düğmeye basıldığında çalışmaya başlar.
Düğmeye yeniden basıldığında çalışma durur.

FAN SPEED düğmesi
Bu düğme, fan hızını düşük, orta veya yüksek hıza ayarlamak için kullanılır.

MODE SELECT düğmesi (seçenek)
Bu düğme, otomatik, soğutma, ısıtma ve kurutma çalışma modları arasında geçiş yapmak için kullanılır.

CHECK (KONTROL) düğmesi

TEST RUN (TEST AMAÇLI ÇALIŞTIRMA) düğmesi



SET TEMPERATURE düğmesi
SICAKLIK AYAR düğmesi, istenen oda sıcaklığını ayarlar.

AUTO STOP (OTOMATİK DURDURMA)/AUTO START (OTOMATİK BAŞLATMA) düğmesi
Zamanlanan başlatma veya durdurmayı seçmek için kullanılır.

VANE CONTROL düğmesi
Hava akımı yönünü değiştirmek için kullanılır.

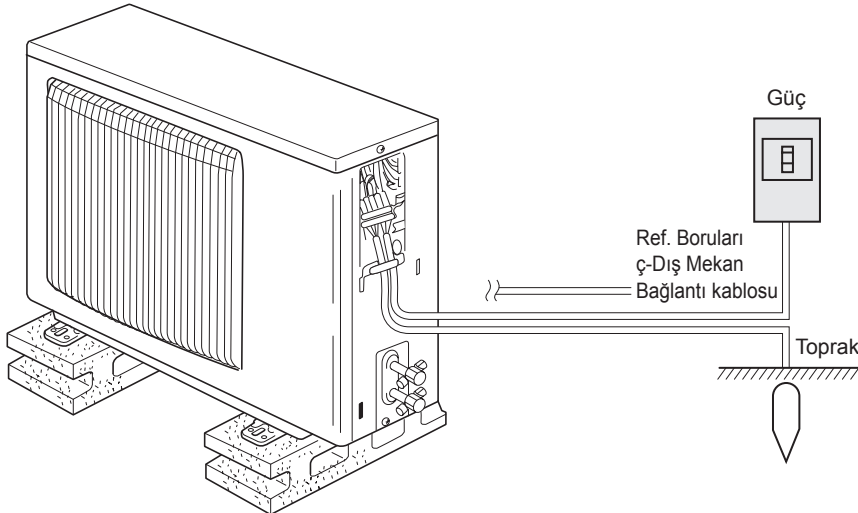
h (sa.) düğmesi
Geçerli zamanı ayarlamak için kullanılır.

min (dk.) düğmesi
Geçerli zamanı ayarlamak için kullanılır.

LOUVER (PANJUR) düğmesi
Hava akımı yönünü ayarlamak için kullanılır.

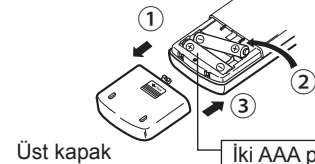
- Kablosuz uzaktan kumandayı kullanırken, kumandayı iç üniteye doğru tutun.
- Uzaktan kumanda iç üniteye güç verildikten sonra yaklaşık iki dakika içinde çalıştırılırsa, iç ünite başlangıç otomatik kontrolünü gerçekleştirirken ünite iki bip sesi çıkarabilir.
- İç ünite, uzaktan kumandadan iletilen sinyalin alındığını doğrulamak için bip sesi çıkarır. Sinyaller, ünitenin 45° solunda ve sağındaki alanda iç ünitiden doğrudan bir hat çizerek yaklaşık 7 metre mesafede alınabilir. Ancak floresan ışıkları ve güçlü ışıklar gibi aydınlatmalar, iç ünitenin sinyal alma becerisini etkileyebilir.
- İç ünitenin üzerindeki alıcının yakınında bulunan çalıştırma lambası yanıp sönüyorsa, ünitenin incelenmesi gerekir. Servis için satıcınıza başvurun.
- Uzaktan kumandayı dikkatli kullanın! Uzaktan kumandayı yere düşürmeyin veya güçlü darbelerle maruz bırakmayın. Ayrıca, uzaktan kumandayı ıslatmayın veya yoğun nem bulunan bir yere bırakmayın.
- Uzaktan kumandayı koyduğunuz yeri unutmamak için uzaktan kumandayla birlikte verilen yuvayı duvara monte edin ve kullandıktan sonra her zaman uzaktan kumandayı yuvaya yerleştirin.

■ Dış ünite



Pil takma/değiştirme

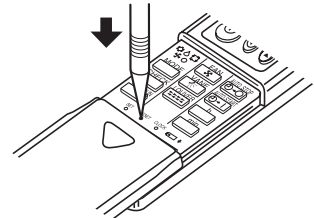
1. Üst kapağı çıkarın, iki adet AAA pil takın ve sonra üst kapağı takın.



Üst kapak

İki AAA pil Her pilin önce negatif (-) ucunu takın. Pilleri doğru yönlerde (+,-) takın!

2. Reset (Sıfırla) düğmesine basın.



Reset (Sıfırla) düğmesine, ince uçlu bir nesneyle basın.

3. Çalıştırma

■ Çalıştırma yöntemi konusunda, uzaktan kumandanın yanında gönderilen çalıştırma kılavuzuna bakın.

3.1. Açma/Kapama

3.1.1. Kablolu uzaktan kumanda için

[AÇIK]



[AÇMA/KAPATMA] düğmesine basın. AÇMA/KAPATMA lambası yeşil renkte yanar ve çalışma başlar.

[KAPALI]



[AÇMA/KAPATMA] düğmesine tekrar basın. AÇMA/KAPATMA lambası söner ve çalışma durur.

■ Operation status memory (Çalışma durumu belleği)

	Uzaktan kumanda ayarı
Çalışma modu	Güç kapatılmadan önceki çalışma modu
Ön ayar sıcaklığı	Güç kapatılmadan önceki ön ayar sıcaklığı
Fan hızı	Güç kapatılmadan önceki fan hızı

■ Ayarlanabilir ön ayar sıcaklığı aralığı

Çalışma modu	Ön ayar sıcaklığı aralığı
Cool/Dry (Soğutma/Kurutma)	19 – 30 °C
Heat (Isıtma)	17 – 28 °C
Auto (Otomatik)	19 – 28 °C
Fan/Ventilation (Fan/Havalandırma)	Ayarlanabilir değildir

3.1.2. Kablosuz uzaktan kumanda için

[AÇIK]

■ ON/OFF (AÇMA/KAPAMA) düğmesine ① basın.

Not:

● Ünite yeniden başlatıldığında, başlangıç ayarları aşağıdaki gibidir.

	Uzaktan Kumanda ayarları		
Mod	Son çalıştırma modu		
Sıcaklık ayarı	Son ayarlanan sıcaklık		
Fan hızı	Son ayarlanan fan hızı		
Hava akımı yukarı/aşağı	Mod	COOL (SOĞUTMA) VEYA DRY (KURUTMA)	Yatay Çıkış
		HEAT (ISITMA)	Son ayar
		FAN	Yatay çıkış

[KAPALI]

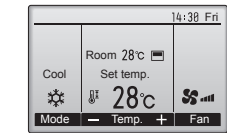
■ ON/OFF (AÇMA/KAPAMA) düğmesine ① yeniden basın.

Not:

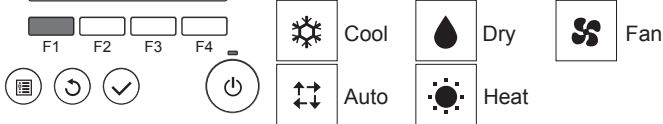
Devam eden çalıştırmayı kapattıktan sonra hemen ON/OFF (AÇMA/KAPAMA) düğmesine bassanız bile, klima yaklaşık üç dakika boyunca çalışmaz. Bu, iç bileşenleri hasara karşı korunmak için bir önlemdir.

3.2. Mod seçimi

3.2.1. Kablolu uzaktan kumanda için



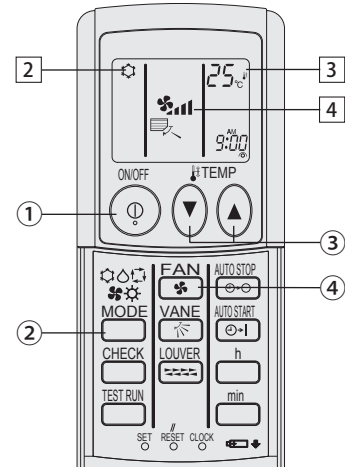
Çalışma modları arasında "Cool" (Soğutma), "Dry" (Kurutma), "Fan", "Auto" (Otomatik) ve "Heat" (Isıtma). sırasıyla gezinmek için [F1] düğmesine basın. İstedığınız çalışma modunu seçin.



• Bağlı iç ünite modelleri için mevcut olmayan çalışma modları ekranda görüntülenmez.

Yanıp sönen mod simgeleri ne anlama gelir?

Aynı soğutucu sistemindeki (aynı dış üniteye bağlı olan) diğer iç üniteler farklı bir modda zaten çalıştırıldığında mod simgesi yanıp sönecektir. Bu durumda, aynı gruptaki ünitelerin geri kalanı yalnızca aynı modda çalıştırılabilir.



(seçenek)

3.2.2. Kablosuz uzaktan kumanda için

■ Çalıştırma modu (☐☐☐☐) düğmesine ② basın ve çalıştırma modunu 2 seçin.

- ☐☐☐☐ Soğutma modu
- ☐☐☐☐ Kurutma modu
- ☐☐☐☐ Fan modu
- ☐☐☐☐ Isıtma modu
- ☐☐☐☐ Otomatik (soğutma/ısıtma) mod
- ☐☐☐☐ Havalandırma modu

Yalnızca aşağıdaki koşulda kullanılır
Kablolu uzaktan kumanda kullanıldığında
LOSSNAY bağlı olduğunda

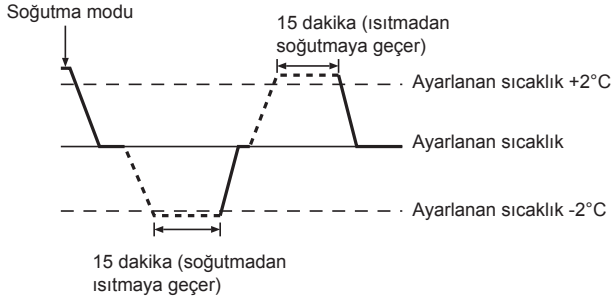
3. Çalıştırma

Çok sistemli klima bilgileri (Dış ünite: MXZ serisi)

- Çok sistemli klima (Dış ünite: MXZ serisi), iki veya daha çok iç üniteyi bir tek dış üniteye bağlayabilir. Kapasiteye göre, iki veya daha çok ünite aynı anda çalışabilir.
- İki veya daha çok iç üniteyi aynı anda bir tek dış üniteyle çalıştırmayı denediğinizde (biri soğutma, diğeri ısıtma için), önce çalışan iç ünitenin çalışma modu seçilir. Çalışmaya daha sonra başlayan diğer iç üniteler çalışmaz ve bu durum yanıp sönen çalışma durumuyla belirtilir. Bu durumda, lütfen tüm iç üniteleri aynı çalışma moduna ayarlayın.
- Çalışan iç ünitenin ((AUTO) (OTOMATİK)) modunda çalıştığı durumlar olabilir. Çalıştırma modu (COOL ↔ HEAT [SOĞUTMA ISITMA]) değiştirilemez ve bekleme durumuna girer.
- Dış ünite buz çözme işlemi yaparken iç ünite çalışmaya başladığında, sıcak havanın üflenmesi için birkaç dakika geçmesi gerekir (en çok 15 dakika).
- Isıtma çalışmasında, çalışmayan iç ünite ısınmaz veya soğutucu akışının sesi duyulsa bile, bu bir arıza değildir. Bunun nedeni, soğutucunun sürekli içeride akmasıdır.

Otomatik çalıştırma

- Ayarlanan sıcaklığa göre, oda sıcaklığı çok yüksekse soğutma çalışması, oda sıcaklığı çok düşükse ısıtma çalışması başlar.
- Otomatik çalışma sırasında oda sıcaklığı değişir ve 15 dakika boyunca ayarlanan sıcaklığın 2°C veya daha çok üzerinde kalırsa, klima soğutma moduna geçer. Aynı şekilde, oda sıcaklığı 15 dakika boyunca ayarlanan sıcaklığın 2°C veya daha çok altında kalırsa, klima ısıtma moduna geçer.

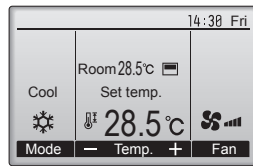
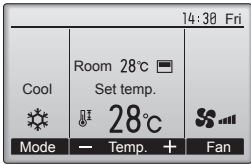


- Oda sıcaklığı sabit etkili bir sıcaklık sağlayacak şekilde otomatik olarak ayarlandığı için, sıcaklığa ulaşıncaya, soğutma çalışması ayarlanan oda sıcaklığından birkaç derece daha sıcak, ısıtma çalışması ise birkaç derece daha soğuk olarak gerçekleştirilir (otomatik enerji tasarrufu çalışması).

3.3. Sıcaklık ayarı

3.3.1. Kablolu uzaktan kumanda için

<Cool (Soğutma), Dry (Kurutma), Heat (Isıtma), ve Auto>



Örnek ekran

(0,5-derecelik artışlarda Santigrat)



Ön ayar sıcaklığını azaltmak için [F2] düğmesine, artırmak için [F3] düğmesine basın.

- Farklı çalışma modlarının ayarlanabilir sıcaklık aralıklarını görmek için sayfa 127'teki tabloya bakın.
- Ön ayar sıcaklık aralığı Fan/Havalandırma işlemi için ayarlanamaz.
- Ön ayar sıcaklığı, iç ünitenin modeline ve uzaktan kumandadaki ekran modu ayarına bağlı olarak 0,5- veya 1-derecelik artışlarla Santigrat veya Fahrenheit olarak görüntülenir.

3.3.2. Kablosuz uzaktan kumanda için

► Oda sıcaklığını azaltmak için:

İstenen sıcaklığı ayarlamak için (▼) düğmesine (3) basın.

Seçilen sıcaklık görüntülenir (3).

- Düğmeye her bastığınızda, sıcaklık değeri 1°C azalır.

► Oda sıcaklığını yükseltmek için:

İstenen sıcaklığı ayarlamak için (▲) düğmesine (3) basın.

Seçilen sıcaklık görüntülenir (3).

- Düğmeye her bastığınızda, sıcaklık değeri 1°C azalır.

- Mevcut sıcaklık aralıkları şunlardır:

Soğutma/Kurutma: 19 - 30 °C

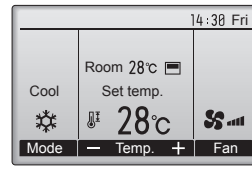
Isıtma: 17 - 28 °C

Otomatik: 19 - 28 °C

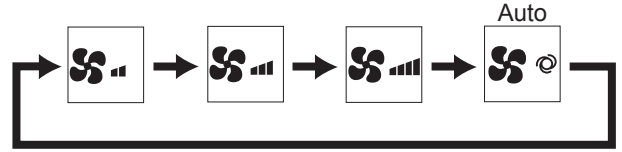
- Ekran, oda sıcaklığının görüntülenen sıcaklıktan daha düşük veya daha yüksek olup olmadığını bildirmek için 8°C - 39°C arasında yanıp söner.

3.4. Fırzı ayarı

3.4.1. Kablolu uzaktan kumanda için



Fan hızları arasında şu sırada gezinmek için [F4] düğmesine basın.



3.4.2. Kablosuz uzaktan kumanda için

- İstlenen fan hızını ayarlamak için (4) (Fan Hızı) düğmesine basın.

- Düğmeye her bastığınızda, mevcut seçenekler aşağıda gösterildiği gibi uzaktan kumanda üzerinde ekranla (4) birlikte değişir.

Fan hızı	Uzaktan kumanda ekranı			
	Düşük	Orta	Yüksek	Otomatik
3 aşamalı	(1) (2) (3)	(4) (5) (6)	(7) (8) (9)	(10)

Notlar:

- Aşağıdaki durumlarda, ünitenin gerçek fan hızı uzaktan kumanda göstergesinde görünen hızdan farklı olur.

1. Ekran "STAND BY" (BEKLEME) ya da "DEFROST" (BUZ ÇÖZME) durumundayken.

2. Isı değiştiricinin sıcaklığı ısıtma modundayken düşük bir seviyedeyseniz.

(Örneğin ısıtma işleminin başlamasının hemen ardından)

3. ISI modunda, oda ortam sıcaklığı sıcaklık ayarından yüksek olduğunda.

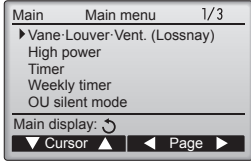
4. Cihaz KURUTMA modundayken.

3. Çalıştırma

3.5. Havalandırma (Kablolu uzaktan kumanda için)

3.5.1. Ana menüde gezinme

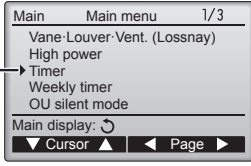
<Ana menüye erişme>



[MENÜ] düğmesine basın. Main menu (Ana menüye) görüntülenecektir.



<Öğe seçimi>

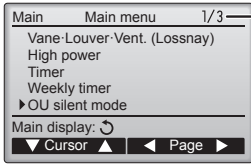


İmleç

İmleci aşağı hareket ettirmek için [F1] 'e basın. İmleci yukarı hareket ettirmek için [F2] 'ye basın.

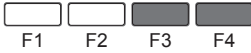


<Sayfalarda gezinme>



Sayfa

Önceki sayfaya gitmek için [F3]'e basın. Sonraki sayfaya gitmek için [F4]'e basın.



<Ayarları kaydetme>

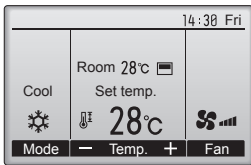


İstediğiniz öğeyi seçin ve [SEÇİM] düğmesine basın.

Seçilen öğenin ekranı görüntülenecektir.



<Ana menü ekranına geçme>

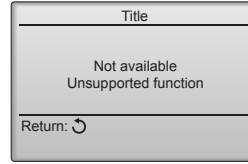


Main menu (Ana menüye) geçmek ve Ana ekrana geri dönmek için [GERİ DÖN] düğmesine basın.



Hiçbir düğmeye 10 dakika basılmazsa, ekran otomatik olarak Ana ekrana geri dönecektir. Kaydedilmemiş tüm ayarlar kaybolur.

<Desteklenmeyen işlevlerin ekranı>

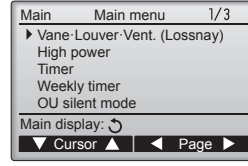


Kullanıcı ilgili iç ünite modeli tarafından desteklemeyen bir işlev seçerse soldaki mesaj görüntülenir.



3.5.2 Kanat-Havalandırma (Lossnay)

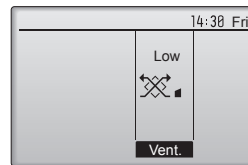
<Menüye erişme>



Main menu (Ana menüden) "Vane-Louver-Vent. (Lossnay)" (Kanat-Panjur-Havalandırma (Lossnay)) seçeneğini belirleyin ve [SEÇİM] düğmesine basın.



<Havalandırma ayarı>



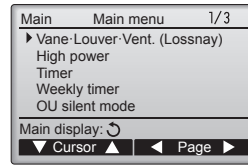
Havalandırma ayarı seçenekleri arasında "Off" (Kapalı), "Low" (Düşük), ve "High" (Yüksek), sırasıyla gezinmek için [F3] düğmesine basın.

* Yalnızca LOSSNAY ünitesi bağlıyken ayarlanabilir.



• Bazı iç ünite modellerinde bulunan fan, belli havalandırma üniteleri ile ara kilitlemeli olabilir.

<Ana menüye geri dönme>



Tekrar Ana menüye dönmek için [GERİ DÖN] düğmesine basın.



3.6. Havalandırma (Kablosuz uzaktan kumanda için)

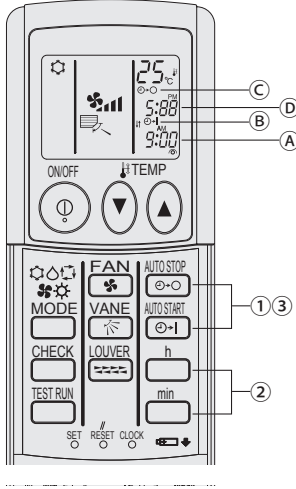
- İç birim açıldığında vantilatör otomatik olarak çalışacaktır.
- Kablosuz uzaktan kumandada gösterge yok.

4. Zamanlayıcı

■ Zamanlayıcı işlevleri her uzaktan kumandada farklıdır.

■ Uzaktan kumandayı çalıştırma hakkında daha fazla bilgi için uzaktan kumandanın yanında verilen ilgili çalıştırma kılavuzuna bakın.

4.1. Kablosuz uzaktan kumanda için



1) Geçerli zamanı ayarlayın

- 1) İnce bir çubuk yardımıyla CLOCK (SAAT) düğmesine bastığınızda zaman (A) yanıp söner.
- 2) Geçerli zamanı ayarlamak için \square^h ve \square^{min} düğmesine basın.
- 3) İnce bir çubuk yardımıyla CLOCK (SAAT) düğmesine basın.

2) Üniteyi aşağıdaki şekilde başlatmak için zamanı ayarlayın

- 1) \square^{AUTO} düğmesine basın.
 - Aşağıdaki simge yanıp sönerken zaman ayarlanabilir.
 - Açma zamanı: (B) START (BAŞLAT) yanıp söner.
 - Başlangıç zamanları görüntülenir (A).
- 2) İsteddiğiniz zamanı ayarlamak için \square^h ve \square^{min} düğmelerini kullanın.
- 3) Zamanlayıcı ON (AÇMA) seçeneğini iptal etmek için \square^{AUTO} düğmesine basın.

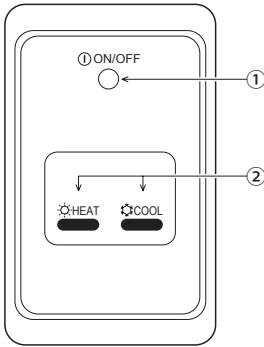
3) Üniteyi aşağıdaki şekilde durdurmak için zamanı ayarlayın

- 1) \square^{AUTO} düğmesine basın.
 - Aşağıdaki simge yanıp sönerken zaman ayarlanabilir.
 - Kapama zamanı: (C) STOP (DURDUR) yanıp söner.
 - Durdurma zamanları görüntülenir (D).
- 2) İsteddiğiniz zamanı ayarlamak için \square^h ve \square^{min} düğmelerini kullanın.
- 3) Zamanlayıcı OFF (KAPAMA) seçeneğini iptal etmek için \square^{AUTO} düğmesine basın.

4) Ayarlı zamanları değiştirme

Zamanlayıcıyı iptal etmek için \square^{AUTO} veya \square^{AUTO} düğmesine basın ve 2) veya 3) adımından itibaren tekrar edin.

5. Kablosuz Uzaktan Kumanda İçin Acil Durum Çalışması (seçenek)



- 1) ON/OFF (AÇMA/KAPAMA) lambası (ünite çalışırken yanar; ünite çalışmadığı zaman söner)

2) Acil durum çalışması

Uzaktan kumanda ünitesinin düzgün şekilde çalışmadığı durumlarda, üniteyi açıp kapatmak için kablosuz uzaktan kumanda sinyal alıcısının üzerindeki \square COOL (SOĞUTMA) veya \square HEAT (ISITMA) düğmesini kullanın. Yalnızca soğutuculu ünitelerde, \square HEAT (ISITMA) düğmesine bastığınızda fan ON (AÇMA) ve OFF (KAPAMA) konumuna geçer.

\square COOL (SOĞUTMA) veya \square HEAT (ISITMA) düğmesine bastığınızda aşağıdaki ayarları seçersiniz.

Çalıştırma	COOL (SOĞUTMA)	HEAT (ISITMA)
Ön ayarlı sıcaklık	24 °C/75 °F	24 °C/75 °F
Fan hızı	Yüksek	Yüksek

6. Bakım ve Temizlik

► Filtreleri temizleme

- Filtreleri elektrik süpürgesi kullanarak temizleyin. Elektrik süpürgezen yoksa, filtreleri sert bir nesneye vurarak üzerindeki kir ve tozu çıkarın.
- Filtreler çok kirliyse, ılık suda yıkayın. Tüm deterjanı iyice durulamaya özen gösterin ve üniteye geri takmadan önce filtrelerin tamamen kurduğundan emin olun.

⚠ Dikkat:

- Filtreleri doğrudan güneş ışığı altında veya elektrikli ısıtıcı gibi bir ısı kaynağı kullanarak kurutmayın; Aksi halde filtreler bozulabilir.
- Filtreleri sıcak suda yıkamayın (50°C'nin üzerinde); aksi halde filtreler bozulabilir.
- Hava filtrelerinin her zaman takılı olduğundan emin olun. Ünitenin hava filtresi olmadan çalıştırılması arızaya neden olabilir.

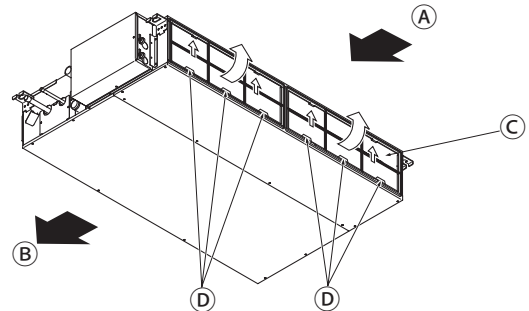
⚠ Dikkat:

- Temizleme işlemine başlamadan önce, çalışmayı durdurun ve güç kaynağını OFF (KAPALI) konuma getirin.
- İç ünitelerde, emilen havanın tozunu çıkaran filtreler vardır. Filtreleri alttaki prosedürleri izleyerek temizleyin.

► Filtreyi çıkarma

⚠ Dikkat:







- Filtreyi çıkarırken, gözlerinizi tozdan korumak için önlem alın. Ayrıca, bu işlemi yapmak için sandalyeye çıkmazın gerekirse düşmemeye özen gösterin.
- Filtre çıkarıldığında, iç ünitenin içindeki metal parçalara dokunmayın; aksi halde yaralanabilirsiniz.



- Filtre düğmesini kaldırırken çekin.

(A) Hava girişi (B) Hava çıkışı (C) Filtre (D) Düğme

7. Sorun Giderme

Sorunuz mu var?	İşte çözüm. (Ünite normal bir şekilde çalışıyor.)
Klima iyi soğutmuyor veya iyi ısıtmıyor.	<ul style="list-style-type: none"> ■ Filtreyi temizleyin. (Filtre kirli veya tıkalı olduğunda hava akımı düşer.) ■ Sıcaklık ayarını kontrol edin ve ayarlı sıcaklığı ayarlayın. ■ Dış mekan ünitesinin etrafında bolca alan bulunmasını temin edin. İç mekan ünitesi hava girişi veya çıkışı tıkalımı? ■ Açık bırakılan kapı veya pencere var mı?
Isıtma işlemi başladığında iç mekan ünitesi hemen sıcak hava üflemez.	<ul style="list-style-type: none"> ■ Sıcak hava, iç mekan ünitesi yeterince ısınmaya kadar üflenmez.
Klima ısıtma modu esnasında ayarlı oda sıcaklığına ulaşılmadan duruyor.	<ul style="list-style-type: none"> ■ Dış mekan sıcaklığı düşük ve nem oranı da yüksek olduğunda dış mekan ünitesi üzerinde buzlanma meydana gelebilir. Bunun meydana gelmesi halinde dış mekan ünitesi buz giderme işlemi gerçekleştirir. Normal işlem yaklaşık 10 dakika sonra başlamalıdır.
İşlem esnasında hava akımı yönü değişiyor ya da hava akımı yönü ayarlanamıyor.	<ul style="list-style-type: none"> ■ Isıtma modu esnasında hava akım sıcaklığı düflükse veya buz giderme modundayken pervaneler otomatik olarak yatay hava akım yönüne geçer.
Hava akım yönü değiştiğinde pervaneler ayarlı konumda durmadan önce daima aşağı ve yukarı doğru, ayarlı konumu geçecek şekilde hareket ediyor.	<ul style="list-style-type: none"> ■ Hava akım yönü değiştirildiğinde pervaneler seçilen konuma temel konumu bulduktan sonra geçer.
Akan su sesi veya ara sıra da ıslık sesi duyuluyor.	<ul style="list-style-type: none"> ■ Bu sesler klimanın içerisinde soğutucu madde akışı olduğunda veya soğutucu madde akımı değişmekte olduğunda duyulabilir.
Çatırtı veya gıcırta sesi duyuluyor.	<ul style="list-style-type: none"> ■ Bu sesler parçalar sıcaklık değişimleri sebebiyle genişleme veya daralma esnasında birbirlerine sürtündüklerinde duyulabilir.
Odada hofl olmayan bir koku var.	<ul style="list-style-type: none"> ■ İç mekan ünitesi duvarlar, yer döşemesi ve mobilyalar tarafından üretilen gazları içeren havayı, elbiselerde bulunan kokuları çeker ve bu havayı tekrar odaya üfler.
İç mekan ünitesinden beyaz bir sis veya buhar çıkıyor.	<ul style="list-style-type: none"> ■ Bu durum iç mekan sıcaklığı ve nemliliği yüksek olduğunda işlem başladığında meydana gelebilir. ■ Buz giderme modundayken soğuk hava akımı aşağı doğru üflenebilir ve sis gibi gözükabilir.
Dış mekan ünitesinden su veya buhar çıkıyor.	<ul style="list-style-type: none"> ■ Soğutma modu esnasında soğuk boru ve ek yerlerinde su oluşabilir ve damlayabilir. ■ Isıtma modu esnasında ısı değiştiricide su oluşabilir ve damlayabilir. ■ Buz giderme modunda ısı değiştirici üzerindeki su buharlaşır ve su buharı atılabilir.
Uzaktan kumandada “  ” belirir.	<ul style="list-style-type: none"> ■ Merkezi kontrol esnasında uzaktan kumandada “” belirir ve klima işlemi uzaktan kumanda kullanılarak başlatılamaz veya durdurulamaz.
Klimayı durdurduktan hemen sonra yeniden başlatırken cihaz ON/OFF düğmesine basılsa bile çalışmayacaktır.	<ul style="list-style-type: none"> ■ Yaklaşık üç dakika kadar bekleyin. (İşlem klimayı korumak için durdurulmuştur.)
Klima, ON/OFF düğmesine basılmaksızın çalışıyor.	<ul style="list-style-type: none"> ■ Açma zamanlayıcısı ayarlı mı? Cihazın çalışmasını durdurmak için ON/OFF düğmesine basın. ■ Klima merkezi bir uzaktan kumandaya bağlı mı? Klimayı kontrol eden ilgili şahıslara danışın. ■ Uzaktan kumandada “” görülüyor mu? Klimayı kontrol eden ilgili şahıslara danışın. ■ Güç kesintilerinden sonra otomatik devam etme özelliği ayarlı mı? Cihazın çalışmasını durdurmak için ON/OFF düğmesine basın.
Klima, ON/OFF düğmesine basılmaksızın duruyor.	<ul style="list-style-type: none"> ■ Kapama zamanlayıcısı ayarlı mı? Cihazın çalışmasını yeniden başlatmak için ON/OFF düğmesine basın. ■ Klima merkezi bir uzaktan kumandaya bağlı mı? Klimayı kontrol eden ilgili şahıslara danışın. ■ Uzaktan kumandada “” görülüyor mu? Klimayı kontrol eden ilgili şahıslara danışın.
Uzaktan kumandanın zamanlayıcı işlemi ayarlanamıyor.	<ul style="list-style-type: none"> ■ Zamanlayıcı ayarları geçersiz mi? Zamanlayıcı ayarlanabiliyorsa uzaktan kumandada göstergesinde  veya  belirir.
Uzaktan kumandada “PLEASE WAIT” (LÜTFEN BEKLEYİN) belirir.	<ul style="list-style-type: none"> ■ Başlangıç ayarları yürütülüyor. Yaklaşık üç dakika kadar bekleyin.
Uzaktan kumandada bir hata kodu belirir.	<ul style="list-style-type: none"> ■ Klimayı korumak için koruma aygıtları çalıştırılmıştır. ■ Cihazı tamir etmeye çalışmayın. Derhal güç düğmesini kapalı konuma getirin ve satıcınıza danışın. Satıcıya model ismini ve uzaktan kumanda göstergesinde görülen bilgileri vermeyi unutmayın.
Su çekilme sesi veya motor dönme sesi duyuluyor.	<ul style="list-style-type: none"> ■ Soğutma işlemi durduğunda drenaj pompası çalışır ve sonra durur. Yaklaşık üç dakika kadar bekleyin.
Kanatçıklar hareket etmiyor ya da iç ünite kablosuz uzaktan kumanda komutuna yanıt vermiyor.	<ul style="list-style-type: none"> ■ Kanatçık motorunun ve sinyal alıcısının bağlantı kablosu konektörleri düzgün bağlanmamış olabilir. Bir montaj elemanına bağlantıları kontrol ettirin. (Bağlantı teli konektörlerinin erkek ve dişi bölümlerinin renkleri uyumlu olmalıdır.)

7. Sorun Giderme

Sorununuz mu var?	İşte çözüm. (Ünite normal bir şekilde çalışıyor.)												
Gürültü belirtilenden daha çok.	<p>■ Aşağıdaki tabloda gösterildiği gibi iç mekan işletim ses düzeyi odanın akustüğinden etkilenir ve yankısız ortamda yapılmış olan belirtilen gürültü düzeyinden daha yüksek olacaktır.</p> <table border="1"> <thead> <tr> <th></th> <th>Ses emişi yüksek olan odalar</th> <th>Normal odalar</th> <th>Ses emişi düşük olan odalar</th> </tr> </thead> <tbody> <tr> <td>Mekan örnekleri</td> <td>Yayın stüdyosu, müzik odası vb.</td> <td>Resepsiyon odası, otel lobisi vb.</td> <td>Ofis, otel odası</td> </tr> <tr> <td>Gürültü seviyeleri</td> <td>3 ila 7 dB</td> <td>6 ila 10 dB</td> <td>9 ila 13 dB</td> </tr> </tbody> </table>		Ses emişi yüksek olan odalar	Normal odalar	Ses emişi düşük olan odalar	Mekan örnekleri	Yayın stüdyosu, müzik odası vb.	Resepsiyon odası, otel lobisi vb.	Ofis, otel odası	Gürültü seviyeleri	3 ila 7 dB	6 ila 10 dB	9 ila 13 dB
	Ses emişi yüksek olan odalar	Normal odalar	Ses emişi düşük olan odalar										
Mekan örnekleri	Yayın stüdyosu, müzik odası vb.	Resepsiyon odası, otel lobisi vb.	Ofis, otel odası										
Gürültü seviyeleri	3 ila 7 dB	6 ila 10 dB	9 ila 13 dB										
Kablosuz uzaktan kumanda göstergesinde hiçbir şey görünmüyor, görüntü zayıf veya iç mekan ünitesi sinyalleri uzaktan kumanda yakın tutulmadığı takdirde almıyor.	<p>■ Piller zayıf. Pilleri değiştirin ve Reset (Sıfırla) düğmesine basın.</p> <p>■ Piller değiştirdiği halde hiçbir şey görünmüyorsa pillerin doğru istikamette (+,-) yerleştirildiğinden emin olun.</p>												
İç mekan ünitesinin kablosuz uzaktan kumanda alıcısının yanındaki işletim lambası yanıp sönüyor.	<p>■ Klimayı korumak için otomatik teşhis aygıtı çalıştırılmıştır.</p> <p>■ Cihazı tamir etmeye çalışmayın. Derhal güç düğmesini kapalı konuma getirin ve satıcınıza danışın. Satıcıya model ismini belirtmeyi unutmayın.</p>												
Kablosuz uzaktan kumanda çalışmıyor (iç üniteden 4 kez bip sesi duyulur).	<p>■ Otomatik mod ayarını AUTO (OTOMATİK) (tek ayar noktası) moduna veya AUTO (OTOMATİK) (çift ayar noktası) moduna alın. Ayrıntılar için birlikte verilen Bildirim (A5 sayfası) veya Kurulum Kılavuzuna başvurun.</p>												

8. Montaj, yer değiştirme ve inceleme

Üniteyi kurmadan, taşımadan ve incelemeyen önce, "Güvenlik Önlemleri"ni eksiksiz okuduğunuzdan emin olun.

Montaj yeri

Klimayı aşağıdaki yerlere monte etmektan kaçının.

- Yanıcı gazların sızabileceği yerlere.

⚠ Dikkat:

Üniteyi, yanıcı gaz kaçağı olabilecek yerlere monte etmeyin.

Gaz kaçağı olur ve cihazın çevresinde gaz birikirse patlama olabilir.

- Çok fazla makine yağı olan yerler.
- Deniz kıyısı gibi tuzlu yerler.
- Sıcak su kaynağı gibi sülfür gazının bulunduğu yerler.
- Yağ sıçrayabilecek veya yağ dumanının bulunduğu yerler.

⚠ Uyarı:

Klimanın çalışmasına karşın odayı soğutmuyor veya ısıtmıyorsa (modele göre), soğutucu kaçağı olabileceği için satıcınıza başvurun. Servis temsilcisine, onarım sırasında soğutucu kaçağı olup olmadığını sorun.

Klimaya doldurulan soğutucu güvenlidir. Soğutucu normalde sızmaz, ancak soğutucu iç rnekanlara sızır ve tan ısıtıcı, soba, fırın gibi kaynaklarda bulunan ateşle temas ederse, zararlı maddeler üretilir.

Elektrik tesisatı

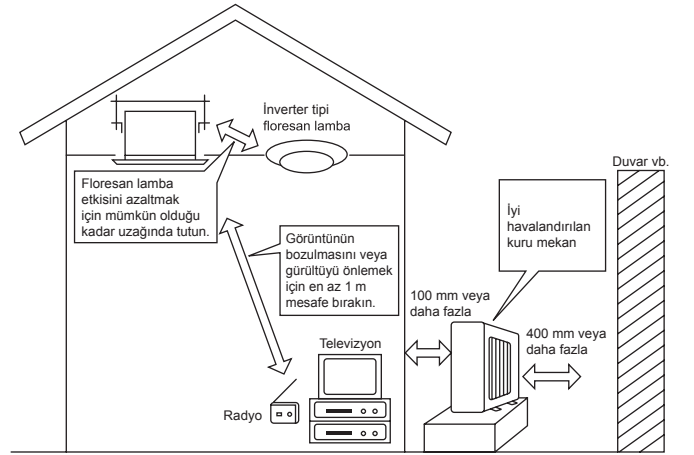
- Klimanın güç kaynağı için özel bir devre kullanın.
- Devre kesici kapasitesini gözlemleyin.

⚠ Uyarı:

- Bu ünite müşteri tarafından monte edilmemelidir. Ünite yanlış monte edilirse yangın, elektrik çarpması, ünitenin düşmesine bağlı yaralanma, su sızıntısı gibi durumlar olabilir.
- Şubeli priz veya uzatma kablosu kullanarak bağlamayın ve bir tek elektrik prizine çok fazla yük yüklemeyin. Zayıf temas, kötü yalıtım, izin verilen akımın aşılması gibi durumlar yangına veya elektrik çarpmasına neden olabilir. Satıcınıza başvurun.

⚠ Dikkat:

- Topraklama uygulayın
Topraklama kablosunu gaz borusuna, su borusuna, paratonere veya telefonun toprak hattına bağlamayın. Yanlış topraklama, elektrik çarpmasına yol açabilir.
- Klimanın montaj yerine bağlı olarak (nemli yerlerde vb.) bir toprak kaçağı devre kesicisi takın.
Toprak kaçağı devre kesicisi takılmazsa elektrik çarpması meydana gelebilir.



8. Montaj, yer deęiřtirme ve inceleme

inceleme ve bakım

- Klima birkaç mevsim kullanıldıęı zaman, ünitenin içindeki kire baęlı olarak kapasite azalabilir.
- Kullanım kořullarına göre, koku oluşabilir veya kir, toz, vb. doęru boşaltmayı engelleyebilir.
- Normal bakımın yanı sıra, bir uzman tarafından inceleme ve bakım (dolu) uygulanması önerilir. Satıcınıza başvurun.

Ayrıca çalışma sesini dikkate alın

- Dış ünitenin hava çıkışının çevresine herhangi bir şey koymayın. Aksi halde kapasite azalabilir veya çalışma sesi artabilir.
- Çalışma sırasında anormal bir ses duyulursa, satıcınıza başvurun.

Yer deęiřtirme

- Klima yeniden düzenleme, taşınma gibi nedenlerle çıkarılır veya yeniden monte edilirse, özel teknikler ve çalışmalardan yararlanmak gerekir.

⚠ Uyarı:

Onarım veya yer deęiřtirme işlemi müşteri tarafından yapılmamalıdır.

Bu işlemler yanlış yapılırsa yangın, elektrik çarpması, ünitenin düşmesine baęlı yaralanma, su sızıntısı gibi durumlar olabilir. Satıcınıza başvurun.

imha

- Bu ürünü imha etmek için yetkili satıcınıza danışın .

Herhangi bir sorunuz olursa yetkili satıcınıza danışın.

9. Spesifikasyonlar

Model		SEZ-M25DA	SEZ-M35DA	SEZ-M50DA	SEZ-M60DA	SEZ-M71DA
Güç kaynaęı		~/N, 230V, 50Hz/220-230V, 60Hz				
Giriř (Sadece İ Ünite İin)	kW	0,04	0,05	0,07	0,07	0,10
Akım (Sadece İ Ünite İin)	A	0,39	0,46	0,63	0,63	0,84
Hava akımı (Düşük-Orta-Yüksek)	CMM	5,5-7-9	7-9-11	10-12,5-15	12-15-18	12-16-20
Harici statik basın	Pa	5/15/35/50	5/15/35/50	5/15/35/50	5/15/35/50	5/15/35/50
Gürültü düzeyi (Düşük-Orta-Yüksek)	dB	23-26-30	23-28-33	30-34-37	30-34-38	30-35-40
Boyutlar (HxWxD)	mm	200x790x700	200x990x700	200x990x700	200x1190x700	200x1190x700
Aęırlık	kg	17,5	21	22	25,5	25,5

Notlar: 1. Spesifikasyonlarda önceden bildirimde bulunulmadan deęişiklik yapılabilir.

2. Harici statik basın fabrikada 15 Pa deęerine ayarlanır.

Bu uyarının içeriği sadece Türkiye'de geçerlidir.

- Şirketimizdeki geliştirme faaliyetlerinden dolayı ürün özelliklerinin, haber verilmeksizin değiştirilme hakkı tarafımızda saklıdır.
- Anma değerleri için TS EN 14511 / TS EN 14825 deki iklim şartları ile tarif edilen koşullar esas alınmıştır.
- İç ve dış ortam sıcaklıklarının standartlarda esas alınan değerlerin dışına çıkması durumunda klimanızın ısıtma ve soğutma kapasitelerinin etkilenmesi doğaldır.
- Ürünün üzerinde bulunan işaretlemelerde veya ürünle birlikte verilen diğer basılı dokümanlarda beyan edilen değerler, ilgili standartlara göre laboratuvar ortamında elde edilen değerlerdir. Bu değerler, ürünün kullanım ve ortam şartlarına göre değişebilir.
- Satın almış olduğunuz ürünün kullanım ömrü 10 yıldır. Bu, ürünün fonksiyonunu yerine getirebilmesi için gerekli yedek parça bulundurma süresidir.


Ürünün montajı için Mitsubishi Electric Turkey Elektrik Ürünleri A.Ş. yetkili servisine / bayisine başvurunuz.

Servis İstasyonları ve Yedek Parça Temini :

Cihazınızın bakım, onarım ve yedek parça ihtiyaçları için klimanızı satın aldığınız yetkili satıcıya başvurunuz. Yetkili Servislerimizin listesine URL:<http://klima.mitsubishielectric.com.tr> adresinden veya 444 7 500 numaralı telefondan ulaşabilirsiniz.

Ünitenin ihtiyaç duyacağı bakım ve onarım parçaları 10 yıl boyunca üretilecektir.

AEEE Yönetmeliğine Uygundur.



İthalatçı Firma:

Mitsubishi Electric Turkey Elektrik Ürünleri A.Ş.

Şerifali Mah. Kale Sk. No: 41 34775 Ümraniye, İstanbul / Türkiye

Tel: + 90 216 969 25 00 Faks: + 90 216 661 44 47

klima@tr.mee.com

URL:<http://klima.mitsubishielectric.com.tr>

SİCİL NO : 845150

MERSİS NO : 0 621047840100014

Üretici Firma:

Mitsubishi Electric Corporation (Head Office)

Tokyo Building 2-7-3, Marunouchi, Chiyoda-ku, Tokyo 100-8310, Japan

Tel: +81 (3) 3218-2111

www.mitsubishielectric.com

Şikayet ve İtirazlar Hakkında Bilgi;

Tüketicilerin şikayet ve itirazları konusundaki başvurularını tüketici mahkemelerine ve tüketici hakem heyetlerine yapabileceklerine ilişkin bilgi,

Başvuru (6502 Sayılı Tüketicinin Korunması Hakkında Kanun, Madde 68.)

MADDE 68 –

- (1) Değeri iki bin Türk Lirasının altında bulunan uyuşmazlıklarda ilçe tüketici hakem heyetlerine, üç bin Türk Lirasının altında bulunan uyuşmazlıklarda il tüketici hakem heyetlerine, büyükşehir statüsünde bulunan illerde ise iki bin Türk Lirası ile üç bin Türk Lirası arasındaki uyuşmazlıklarda il tüketici hakem heyetlerine başvuru zorunludur. Bu değerlerin üzerindeki uyuşmazlıklar için tüketici hakem heyetlerine başvuru yapılamaz.
- (2) Tüketici hakem heyetleri kendilerine yapılan başvuruları gereğini yapmak üzere kabul etmek zorundadır.
- (3) Başvurular, tüketicinin yerleşim yerinin bulunduğu veya tüketici işleminin yapıldığı yerdeki tüketici hakem heyetine yapılabilir. Tüketici hakem heyetinin bulunmadığı yerlerde ise başvuruların nerelere yapılacağı ve bu başvuruların hangi tüketici hakem heyetine karara bağlanacağı yönetmelikle belirlenir.
- (4) Bu maddede belirtilen parasal sınırlar her takvim yılı başından itibaren geçerli olmak üzere, o yıl için 4/1/1961 tarihli ve 213 sayılı Vergi Usul Kanununun mükerrer 298 inci maddesi hükümleri uyarınca tespit ve ilan edilen yeniden değerlendirme oranında artırılarak uygulanır. Bu artışların hesabında on Türk Lirasının küsuru dikkate alınmaz.
- (5) Bu madde tüketicilerin ilgili mevzuatına göre alternatif uyuşmazlık çözüm mercilerine başvurmasına engel değildir.

Tüketicinin seçimlik hakları;

MADDE 11 – (1) Malın ayıplı olduğunun anlaşılması durumunda tüketici;

- a) Satılanı geri vermeye hazır olduğunu bildirerek sözleşmeden dönme,
 - b) Satılanı alıkoyup ayıp oranında satış bedelinden indirim isteme,
 - c) Aşırı bir masraf gerektirmediği takdirde, bütün masrafları satıcıya ait olmak üzere satılanın ücretsiz onarılmasını isteme,
 - ç) İmkân varsa, satılanın ayıpsız bir misli ile değiştirilmesini isteme, seçimlik haklarından birini kullanabilir. Satıcı, tüketicinin tercih ettiği bu talebi yerine getirmekle yükümlüdür.
- (2) Ücretsiz onarım veya malın ayıpsız misli ile değiştirilmesi hakları üretici veya ithalatçıya karşı da kullanılabilir. Bu fıkradaki hakların yerine getirilmesi konusunda satıcı, üretici ve ithalatçı müteselsilen sorumludur. Üretici veya ithalatçı, malın kendisi tarafından piyasaya sürülmesinden sonra ayıbın doğduğunu ispat ettiği takdirde sorumlu tutulmaz.
 - (3) Ücretsiz onarım veya malın ayıpsız misli ile değiştirilmesinin satıcı için orantısız güçlükleri beraberinde getirecek olması hâlinde tüketici, sözleşmeden dönme veya ayıp oranında bedelden indirim haklarından birini kullanabilir. Orantısızlığın tayininde malın ayıpsız değeri, ayıbın önemi ve diğer seçimlik haklara başvurmanın tüketici açısından sorun teşkil edip etmeyeceği gibi hususlar dikkate alınır.
 - (4) Ücretsiz onarım veya malın ayıpsız misli ile değiştirilmesi haklarından birinin seçilmesi durumunda bu talebin satıcıya, üreticiye veya ithalatçıya yöneltilmesinden itibaren azami otuz iş günü, konut ve tatil amaçlı taşınmazlarda ise altmış iş günü içinde yerine getirilmesi zorunludur. Ancak, bu Kanunun 58 inci maddesi uyarınca çıkarılan yönetmelik eki listede yer alan mallara ilişkin, tüketicinin ücretsiz onarım talebi, yönetmelikte belirlenen azami tamir süresi içinde yerine getirilir. Aksi hâlde tüketici diğer seçimlik haklarını kullanmakta serbesttir.
 - (5) Tüketicinin sözleşmeden dönme veya ayıp oranında bedelden indirim hakkını seçtiği durumlarda, ödemiş olduğu bedelin tümü veya bedelden yapılan indirim tutarı derhâl tüketiciye iade edilir.
 - (6) Seçimlik hakların kullanılması nedeniyle ortaya çıkan tüm masraflar, tüketicinin seçtiği hakkı yerine getiren tarafça karşılanır. Tüketici bu seçimlik haklarından biri ile birlikte 11/1/2011 tarihli ve 6098 sayılı Türk Borçlar Kanunu hükümleri uyarınca tazminat da talep edebilir.

SERVİS İSTASYONLARINI GÖSTERİR LİSTE

İl	İlçe	Ünvan	Tel	Adres
ADANA	SEYHAN	ATC İKL. SİST. VE MÜH.TAAH. LTD. ŞTİ.	(322) 227 24 24	SÜMER MH. NURSULTAN NAZARBAYEV BLV. KULAK APT. C BLOK NO:21A
ADANA	ÇUKUROVA	DOĞUŞ KLİMA SİSTEMLERİ SAN.VE TİC. LTD. ŞTİ.	(322) 234-6708	MAHFESİĞMAZ MH.TURGUT ÖZAL BLV. LÜTFÜ BAŞDAŞ APNO:51/E
ADANA	ÇUKUROVA	ESKA KLİMA-SONER ULUGÖZ VE HÜSEYİN ERDAL ULUGÖZ ORTAKLIĞI	(322) 239-7799	HUZUREVLERİ MAH. 77195 SOK M.FATİH KARA APT. NO:1/1
ADANA	KOZAN	KIRAL SOĞUTMA-MUHAMMET KIRAL	(322) 516-6162	TUFANPAŞA MAH. MENEKŞE SOK NO:15 KOZAN
ADANA	SEYHAN	MEHMET ÖZEL MÜH.İKL.D.GAZ SİST.MAK.İNŞ.TAAH.TİC.SAN.LTD.ŞTİ.	(322) 456-0766	REŞATBEY MH. BEŞOCAK CD. 48/A
ADANA	ÇUKUROVA	SİNERJİ KLİMA SİST. MÜH. SAN. TİC. LTD. ŞTİ.	(322) 234-6100	MAHFESİĞMAZ MAH. 79082 SOK. SEMA APT. NO:2
ADANA	SEYHAN	YILDIRIM MÜHENDİSLİK ISITMA SOĞUTMA VE KLİMA SİSTEMLERİ SAN. TİC. LTD. ŞTİ.	(322) 261-0707	GÜRSELPAŞA MH ALİYA İZZET BEGOVIC BLV.DİLEK APT C BLOK NO:39/H
ADIYAMAN	MERKEZ	TURKUAZ TEKNİK ISIT.SOĞ.-HACI TURHAN	(416) 214-2819	BAHÇELİEVLER MH. ATATÜRK BULVARI N.286/ B
AKSARAY	MERKEZ	ARDA TEKNİK- TAHSİN ÇAVDAR	(382) 214-1242	ŞEYH HAMİT MAH. 40M'LİK YOL ÜSTÜ SAATÇİ CAMİ KARŞISI ÖZTÜRK APT. NO :6
ANKARA	ÇANKAYA	AN MEKANİK ISITMA SOĞUTMA İNŞAAT TAAHHÜT TURİZM MÜH. VE SAN. TİC. LTD. ŞTİ.	(312) 447-5780	GÖKTÜRK MAH. 115. CADDE (ESKİ 1. CADDE) 4/A B.ESAT
ANKARA	YENİ MAHALLE	ANKA TEKNİK KLİMA ENERJİ ANONİM ŞİRKETİ	(312) 343-1325	ERGENEKON MAH. SUADIYE CAD. NO:54/B
ANKARA	ÇANKAYA	ARDA KLİMA ELEKTRONİK MAK. SAN. VE TİC. LTD. ŞTİ.	(312) 491-9296	İLKBAHAR MAH. CONRAD ADENAUER CAD. NO: 50
ANKARA	ÇANKAYA	CE-ŞA TEKNİK	(312) 222-7170	49 SOK. 13/ A BAHÇELİEVLER / ANKARA
ANKARA	MAMAK	HG KLİMA SİSTEMLERİ ELEKT. ELEKT.TES.İNŞ.MÜH.TUR.LTD.ŞTİ.	(312) 390-0382	GENERAL ZEKİ DOĞAN MAH. İMAM ALİM SULTAN CAD. BAŞKENT APT. 14/A
ANKARA	MAMAK	KAPLAN KLİMA HAV.ISIT. SOĞ. SIHHİ TES. ELEK. İNŞ. TİC. LTD. ŞTİ.	(312) 435-0113	CENGİZ TOPEL MAH. İNCESU CAD.NO:147/A
ANKARA	YENİMAHALLE	KARACA ISITMA SOĞUTMA HAVALA. SİSTEM.	(312) 250-5062	KENTKOOP MAH. 1864. CAD. YEŞİMCAN SİTESİ NO: B3 17/ 27/ A
ANKARA	DİKMEN	M&T ISITMA SOĞUTMA KLİMA TESİSAT SAN. TİC. LTD. ŞTİ	(312) 481-2195	HÜRRİYET CADDESİ NO:58/B DİKMEN
ANKARA	ALTINDAĞ	TEMHA ISITMA SOĞUTMA İNŞ. TURZ. İT. İH. SAN VE TİC LTD. ŞTİ	(312) 315-2610	AYDINLIKEVLER MAHALLESİ ÇAĞDAŞ SOKAK 38/10
ANTALYA	ALANYA	A ÖZLÜ ENERJİ VE KLİMA SİSTEMLERİ İNŞAAT TURİZM TİCARET SAN.LTD.ŞTİ	(242) 522-6263	SUGÖZÜ MAH. SUGÖZÜ CAD. SAFA APT. 86/B
ANTALYA	MERKEZ	AKADEMİK KLİMA ISIT. SOĞ. SİST. VE HAV. SİST.	(242) 227-8467	MOLLA YUSUF MH. UNCALI CD. BARAN APT. NO: 26/54B
ANTALYA	MURATPAŞA	AKDENİZ KLİMA SİSTEMLERİ- KAMİL GÜLER	(242) 324-1107	FENER MH. BÜLENT ECEVİT BUL. PELİN SİT. ÇÖLOĞLU APT. B BLOK NO:36/B
ANTALYA	MANAVGAT	AREA MEKANİK MÜH. İK. DOĞ. EN. MAD. İNŞ.SAN. TUR. TİC. LTD. ŞTİ.	(242) 742-5556	ÖRNEK MAH. ALPARSLAN TÜRKŞE BULV. NO:19
ANTALYA	MERKEZ	ARTEK MÜH. MÜŞ. PAZ. TİC. VE SAN. LTD. ŞTİ.	(242) 242-0291	ALTINDAĞ MH. TURGUT REİS CD. BADEM AP. 52/2
ANTALYA	MURATPAŞA	BGS İKLİMLENDİRME - GÜNGÖR BAYSAN	(242) 335-5417	MURATPAŞA MAH. EVLİYA ÇELEBİ CAD. NİYAZI AKDAĞ APT. A GİRİŞİ 72/A-D
ANTALYA	MURATPAŞA	CAN KARDEŞLER TEKNİK ISIT.SOĞ.SİS.TİC.LTD.ŞTİ	(242) 335-3737	MURATPAŞA MH. TONGUÇ CD. ÖZ AP. NO: 80/C
ANTALYA	KAŞ	DENİZ SOĞUTMA-ALİ GÖKHAN ÖZAK	(242) 836-2712	ANDIFLI MAH.ÇUKURBAĞLILAR CAD.CENGİZLER APT NO :32 KAŞ
ANTALYA	KEMER	EZGİ SOĞUTMA-YASİN ÖZKAN KURŞUN	(242) 814-3024	YENİ MAH. DÖRTYOL CD. NO: 47/C
ANTALYA	MERKEZ	GÜNSAR KLİMA ELEKTRONİK SANAYİ VE TİC.LTD.ŞTİ.	(242)243-0099	ÜÇGEN MAH.ŞARAMPOL CAD.MAN APT.144/A MURATPAŞA/ANTALYA
ANTALYA	KEPEZ	KESKİN KLİMA-FATİH KESKİN	(242) 244-2454	KARŞIYAKA MAH. SAKARYA BULV. NO :264/A
ANTALYA	MERKEZ	OGT İKLİMLEN. OTOM.MOB.RES.GİD. TUR.İNŞ.İTH.İHR.VE SAN.TİC.LTD.ŞTİ	(242) 345-1401	SEDİR MH. AKIN CD. TUHAN AP. NO:46/A
ANTALYA	MANAVGAT	ÖNCEL KLİMA VE ENERJİ TEK.PET ÜRÜN.İNŞ.SAN.TUR.TİC.LTD.ŞTİ.	(242) 746-9707	ÖRNEK MH. ALPARSLAN TÜRKŞE BULV. NO: 19
ANTALYA	MURATPAŞA	ÖZMAKLAR MİM. MÜH. LTD. ŞTİ.	(242) 247-9108	ALTINDAĞ MAH.100.YIL BULVARI ECE APT.43/A
ANTALYA	MURATPAŞA	ÖZTEKMARİN MÜH. İKL. TEKN. SERV. HİZM. SAN. VE TİC. LTD. ŞTİ.	(242) 311-1811	KIZILTOPRAK MAH. 920 SOK. ZEHRA APT. NO: 3/A
ANTALYA	MERKEZ	ÖZÜM KLİMA DOĞALGAZ ISITMA SOĞUTMA HAVAL.SIS.SAN.İMAL.TİC.LTD.ŞTİ	(242) 228-7067	PINARBAŞI MH. ATATÜRK BLV. GÜL SİT. B BLOK NO:16/H
ANTALYA	FİNİKE	SARIKAYA TİCARET - İBRAHİM SARIKAYA	(242) 855-3690	ŞERBETÇİ BULVARI NO: 20/C
AYDIN	MERKEZ	3-A KLİMA & DEKORASYON - ŞENER CANTÜRK	(256) 212-6524	CUMA MAH. 213 SK. N:33/A EFELER/AYDIN
AYDIN	SÖKE	ASYA KLİMA - ASİM TALANCI	(256) 513-1113	İSTASYON CAD. NO: 100/C
AYDIN	KUŞADASI	JET KLİMA - ÇAĞDAŞ OCAKLI	(256) 614-2482	CUMHURİYET MAH TURGUT ÖZAL BULV .NO: 27/B
BALIKESİR	EDREMİT	AYDIN SOĞUTMA -AYDIN ASLANTAŞ	(266) 374-4404	HAMİDİYE MAH. 529 SOK. KAFKAS APT.10/8 EDREMİT BALIKESİR
BALIKESİR	MERKEZ	ÇETREZ TEKNİK-MÜRSEL ÇETREZ	(266) 239-0449	ALTIEYLÜL MAH. KIRGIZ SOK. NO: 1/C
BALIKESİR	AYVALIK	İREN KLİMA-KAMİL ÇETİN	(266) 331-3223	150 EVLER MAH. ATATÜRK BULVARI DENİZCI APT. NO:354/3 AYVALIK
BATMAN	MERKEZ	AKDAŞ KARDEŞLER SOĞ. PETROL KUYU İNŞ. NAKLİYE SAN. VE TİC. LTD. ŞTİ.	(488) 214-0474	GÜLTEPE MAH. 4302 SK. HARUN APT. SİT. NO:14/B
BOLU	MERKEZ	ŞEN TEKNİK - KADİR ŞEN	(374) 217-5656	KARAMANLI MAH. MUTLU SOK. NO:15/A (YEŞİL CAMİİ ZEMİN KAT)
BURSA	OSMANGAZİ	AKDENİZ KLİMA - HİKMET AKDENİZ	(224) 251-5356	SAKARYA MAH.GAZCILAR CAD.NO:80/A OSMANGAZİ/BURSA
BURSA	OSMANGAZİ	BURSA İKLİMLENDİRME ISITMA VE SOĞUTMA SİSTEMLERİ TİC. LTD. ŞTİ.	(224) 238-1603	DİKKALDIRIM MAH.2.ÇAVUŞ SK.YUVAM APT. NO:16-18/1
BURSA	NİLÜFER	CAN İKLİMLENDİRME VE KLİMA TEKN. MÜH. İNŞ. İTH. İHR. SAN. VE TİC. LTD. ŞTİ.	(224) 246-0617	BEŞEVLER KONAK MH. YILDIRIM CAD. NO:59/A NİLÜFER BURSA
BURSA	OSMANGAZİ	HİS TEKNİK - ABDULKADİR ÖZKAN	(224) 360 05 05	NAMIK KEMAL MAH. NAMIK KEMAL SOK. NO: 39/A

SERVİS İSTASYONLARINI GÖSTERİR LİSTE

İl	İlçe	Ünvan	Tel	Adres
BURSA	NİLÜFER	KAHRAMAN TEKNİK-İSMAİL KAHRAMAN	(224) 254-5135	23 NISAN MAH. KÖROĞLU CAD. BEYDAĞ PARK EVLERİ NO:1/B
BURSA	NİLÜFER	KLIMATECH MÜHENDİSLİK ISITMA SOĞUTMA HAVALANDIRMA ENJ. İNŞ. SAN VE TİC. A.Ş.	(224) 222-6030	ESENTEPE MAHALLESİ KASAP SOK. NO:15/A NİLÜFER/BURSA
BURSA	NİLÜFER	SARP İKLİMLENDİRME ISIT. SOĞ. HAV.YASİN DÜĞME - FAHRİ MUTİ ORTAKLIĞI	(224) 255-9595	ÜÇEVLER MAH. DUMLUPINAR CAD. NO:67/A
BURSA	NİLÜFER	MEVSİM TEKNİK SERVİS HİZMETLERİ- YUNUS SARIGÖL	(224) 413-4645	ERTUĞRUL MAH.ERTUĞRUL(270)SOK.OTAĞKUR S.A BLOK 9 A/A
ÇANAKKALE	GELIBOLU	GÜNGÖR TEKNİK BEYAZ EŞYA VE KLİMA SERVİSİ - UFUK GÜNGÖR	(286) 566-4099	GAZİ SÜLEYMAN PAŞA MAH. 26 KASIM CAD.ÖZTÜRK SİTESİ NO: 3/C GELİBOLU /
ÇORUM	MERKEZ	AR TEKNİK-RECEP BOZKURT	(364) 227-3995	ULUKAVAK MAHLESİ AKPINAR SOKAK 18/D (HALK EĞTİM MERKEZİ ARKA SOKAĞI)
DENİZLİ	PAMUKKALE	SİSTEM SOĞUTMA BEYAZ EŞYA KLİMA - İLKER TEKDEMİR	(258) 242-8273	HACIKAPLANLAR MAH. HÜRRIYET CAD. NO: 54
DIYARBAKIR	KAYAPINAR	RÜZGAR TEKNİK SERVİS-LEZGİN YILDIZ	(412) 252-0022	PEYAS MAH. FIRAT BULV. TEKYE SİT. C BLOK ALTI NO:29/D
DIYARBAKIR	BAĞLAR	YILDIRIM SOĞUTMA-ŞEHMUZ YILDIRIM	(412) 251-0373	BAGCILAR MAH. 1208. SK. SEHRI DIYAR B 24 BD BAGLAR
EDİRNE	MERKEZ	GÜRSU TESİSAT - MUSTAFA SALMAN	(284) 214-8417	KÜÇÜK SANAYİ SİTESİ 21. BLOK NO : 10
ERZİNCAN	İLİÇ	ÇİMAŞ ELEKTRONİK DAY. TÜK. MAL. İNŞ.GÜV.SİST.SAN.VE TİC.LTD.ŞTİ	(532) 602-5224	ABDULLAH PAŞA MAH. HÜKÜMET CAD. 2/6
ERZURUM	MERKEZ	ERZURUM TEKNİK ISITMA SOĞUTMA	(442) 234-9435	MURATPAŞA MAH. SABUNHANE SOK. NO: 15 HİCAZ YAPI KOOP
GAZİANTEP	ŞEHİTKAMİL	BENER BULUT İKLİMLENDİRME SAN.TİC.LTD.ŞTİ	(342) 341-2828	ATATÜRK MH. SÜLEYMAN KAMÇI CD. NO:3/A
GAZİANTEP	NİZİP	HAYAT İKL.ISITMA-SOĞ.SİSTEMLER - SAMET KARA	(342) 518-4040	ESULTAN MH. YAVUZ SULTANSELİM BULV. NO:18
GAZİANTEP	ŞEHİTKAMİL	MELTEM İKLİMLENDİRME ISIT. VE SOĞ. SİST. SAN. TİC. LTD. ŞTİ.	(342) 322-4880	FATİH MH. FEVZİ ÇAKMAK BLV.NO:137/A
HATAY	DEFNE	ALKOM ELEKTRONİK DAYANIKLI EV VE BÜRO MALZEMELERİ OTO. LTD. ŞTİ.	(326) 232-4224	GÜLTEPE MAH. SAMANDAĞ CD. NO:48
HATAY	PAYAS	BAŞTUĞ ISITMA VE SOĞUTMA – MEHMET BAŞTUĞ	(326) 755-1434	KÜRTÜL MAH. ATATÜRK CAD. NO:53
HATAY	İSKENDERUN	STEEL İKL. İNŞ. SAN. VE TİC. LTD.ŞTİ.	(326) 502-5151	ÇAY MH. TAYFUR SÖKMEN BULVARI. NO:2F STEEL TOWERS ALTI İSKENDERUN / HATAY
HATAY	KIRIKHAN	TEKNİK SOĞUTMA - HÜSEYİN KILIÇ	(326) 344-1632	CUMHURİYET MAH 341.SOKAK NO:7
ISPARTA	MERKEZ	KILINÇ SOĞUTMA - HALİL KILINÇ	(246) 223-4020	YENİ ANTALYA YOLU 121. CD. HİKMET AP NO: 59/4
İSTANBUL - AND.	MALTEPE	2C MÜHENDİSLİK SERVİS HİZMETLERİ TİC.LTD.ŞTİ.	(216) 371-2122	FINDIKLI MAHALLESİ BAŞIBÜYÜK YOLU CADDESİ NO:143
İSTANBUL - AND.	MALTEPE	ARDA KLİMA ELEKTRONİK MAK. SAN. VE TİC. LTD. ŞTİ.	(216) 371-3007	CEVİZLİ MAH. TUGAYYOLU SAVAŞ SOK. SAĞLAM APT. NO. 1/2
İSTANBUL - AND.	ÜSKÜDAR	ATAR İKLİMLENDİRME - ERKAN ATAR	(216) 492-2223	MURAT REİS MAH. GAZİ CAD. CÖMERT APT. NO: 113/A
İSTANBUL - AND.	ÜMRANIYE	BAHADİR TEKNİK ISITMA VE SOĞUTMA SİSTEMLERİ İNŞ.SAN.TİC.LTD.ŞTİ. ŞB.	(216) 461-1415	TURGUT ÖZAL BULVARI TURCAN CADDESİ ZİYNET SOK NO:36 ŞERİ ALİ
İSTANBUL - AND.	MALTEPE	BERMUDA MÜHENDİSLİK LTD. ŞTİ.	(216) 266-7735	ALTINTEPE MAH. GALİP BEY CAD. REMZİYE HANIM APT. NO:29B
İSTANBUL - AND.	PENDİK	BULUT KLİMA SİST.SAN.VE TİC.LTD.ŞTİ.	(216) 307-0794	GÜLLÜ BAĞLAR MAH. AYDEMİR SK. NO:13/A PENDİK /İST.
İSTANBUL - AND.	TUZLA	CBK SOĞUTMA	(216) 423-5621	ŞİFA MAH. KEVSER SK. NO:18/4 TUZLA
İSTANBUL - AND.	KARTAL	DEĞİŞİM KLİMA İKLİMLENDİRME VE SOĞUTMA SİSTEMLERİ SAN. TİC. LTD. ŞTİ.	(216) 387-1212	ATALAR MAH. KÖROĞLU CAD. SULTAN SOK. NO:36/C KARTAL
İSTANBUL - AND.	PENDİK	ELİT KLİMA ENERJİ SİSTEMLERİ TURİZM SANAYİ VE TİCARET LTD. ŞTİ.	(216) 511-1162	YENİ MAH. PLEVNE CAD. A BLOK 3D PENDİK / İSTANBUL
İSTANBUL - AND.	ÜMRANIYE	ER TEKNİK ISITMA SOĞ. SİST. SAN. VE TİC. LTD.ŞTİ.	(216) 469-6263	HAMZA YERLİKAYA BLV. NO:95 AŞAĞI DUDULLU MH.
İSTANBUL - AND.	GÖZTEPE	GÜRBÜZ ELEKTRİK EV ALETLERİ LTD.ŞTİ.	(216) 418-8232	FAHİR AÇAN SOK. NO:7/1
İSTANBUL - AND.	PENDİK	MERT KLİMA - MUSTAFA MERT	(216) 484-6896	KAYNARCA MAH.DENİZ CAD.ÜVEYSİ SOK NO:14/A
İSTANBUL - AND.	BEYKOZ	NETA KLİMA SİST. İNŞ. TUR. SAN. TİC. LTD. ŞTİ	(216) 680-2300	KAVACIK MAH. HÜLAGU CAD. NO:12 BEYKOZ
İSTANBUL - AND.	SANCAKTEPE	TEK-SER KLİMA SOĞUTMA SİSTEMLERİ - YILDIRIM KARADAĞ	(216) 499-9033	OSMANGAZİ MAH. ATAYOLU CD. NO:22/A SANCAKTEPE
İSTANBUL - AND.	KADIKÖY	TEMİZKAN TEK. SAN. TİC. LTD. ŞTİ.	(216) 373-8829	DUMLUPINAR MAH. AKÇAKOCA SOK. BAŞKAN APT. 4/1 KADIKÖY
İSTANBUL - AND.	ÇEKMEKÖY	UZMAN KLİMA SİSTEMLERİ VE İNŞAAT-OSMAN İLHAN	(216) 429-9169	AYDINLAR MAH.ADNAN KAHVECİ CAD.AYDINTEPE SOK 4/A-B
İSTANBUL - AND.	GÖZTEPE	ÜNVER TEKNİK HİZMETLER LTD.ŞTİ.	(216) 541-0303	EĞİTİM MAH. AÇIKGÖZ SK. 24 B:9 GÖZTEPE / İSTANBUL
İSTANBUL - AND.	ÜSKÜDAR	YÜKSEK TEKNİK ENERJİ VE KLİMA SİST.TAAH.SAN. VE TİC.A.Ş.	(216) 335-4010	CUMHURİYET MAH. KARLIDERE CAD. TAYFUN SOK. NO:2-4
İSTANBUL - AVR.	BAYRAMPAŞA	AKEL KLİMA SAN. VE TİC. LTD. ŞTİ.	(212) 563-3333	KOCATEPE MAH. ŞEHİR PARKI CAD. NO:143/A
İSTANBUL - AVR.	BAHÇELİEVİR	ARTI KLİMA TEK. VE MÜH. HİZM. - A. PEHLİVAN - A. ÜNAL ORT.	(212) 470-0470	ADNAN KAHVECİ BULVARI NO:71/B ÜNVERDİ KAVŞAĞI
İSTANBUL - AVR.	FATİH	ATMOSFER DAYANIKLI TÜK.MAL. SAN.VE TİC. LTD.ŞTİ.	(212) 635 42 85	ATİKALİ MAH. FEVZİ PAŞA CAD. NO:140
İSTANBUL - AVR.	BAŞAKŞEHİR	ATOM KLİMA MÜHENDİSLİK - EMRE ÖZCAN	(212) 605-1095	BAHÇEŞEHİR 2. KISIM MAH. MERCEDES BULVARI 1.BLOK 24/A NO:37 BAŞAKŞEHİR-İSTANBUL
İSTANBUL - AVR.	BEYOĞLU	AYSBERG TEK. SERV. HİZM. SAN. VE TİC. LTD. ŞTİ.	(212) 361-0416	SÜTLÜCE MAH. KARAAĞAÇ CAD. KARAAĞAÇ İŞ MERKEZİ NO:118/3
İSTANBUL - AVR.	ŞİŞLİ	BAHADİR TEKNİK ISITMA VE SOĞUTMA SİSTEMLERİ İNŞ.SAN.TİC.LTD.ŞTİ.	(212) 278-5969	ESENTEPE MAH. KARDEŞLER CAD. NO:3
İSTANBUL - AVR.	BAHÇELİEVİR	BAŞARAN KLİMA-HÜSEYİN ŞENEL	(212) 553-1606	SOĞANLI MAH. F. SELİMPAŞA CAD. YEŞİLTEPE SOK.NO:7 BASINSİTESİ
İSTANBUL - AVR.	SULTANGAZİ	DB KLİMA ISITMA SOĞUTMA HAVALANDIRMA VE TİC. LTD.ŞTİ	(212) 419 42 03	YUNUS EMRE MAH. 1328/2 SOK. NO:20/A
İSTANBUL - AVR.	GÜNGÖREN	ELİT SERVİS - VOLKAN ÇALIŞKAN	(212) 466-3465	AKINCILAR MAHALLESİ İNÖNÜ CADDESİ NO:101

SERVIS İSTASYONLARINI GÖSTERİR LİSTE

İl	İlçe	Ünvan	Tel	Adres
İSTANBUL - AVR.	EYÜP	ETG TEKNİK ISITMA VE SOĞUTMA SİS.SAN.VE.TİC.LTD.ŞTİ.	(212) 537-0530	YEŞİLPINAR MAH. GİRNE SOK. NO: 139/1A EYÜP
İSTANBUL - AVR.	SARIYER	GENÇ SERVİS ELEKT. EV ALET. SAN. VE TİC. LTD.ŞTİ.	(212) 299-4757	FERAHEVLER MAH. ADNAN KAHVECİ CAD. MERAL SOK. NO:9 TARABYA/SARIYER
İSTANBUL - AVR.	ŞİŞLİ	GÖRAY İKLİMLENDİRME SİSTEMLERİ SAN. VE TİC. LTD. ŞTİ.	(212) 216-8585	FULYA MAH. MEHMETÇİK CAD. NO:81/1 ŞİŞLİ-FULYA
İSTANBUL - AVR.	ŞİŞLİ	GÜRBÜZ TİCARET DAY. TÜK. MAL. VE KLİMA SAN.LTD.ŞTİ.	(212) 351 38 96	KARANFİLKÖY MAH. ZEYİNOĞLU CAD. ÇINAR SK. NO: 260
İSTANBUL - AVR.	AVCILAR	İKLİM POİNT KLİMA SATIŞ VE SERVİS HİZ.-EBRU AŞAN	(212) 693-1050	DENİZKÖŞKLER MH. LONDRA ASFALTI CD. GÜNEY YAN YOL 17/A AVCILAR
İSTANBUL - AVR.	SİLİVRİ	KARTEKNİK ISITMA SOĞ. SİST.DAY.TÜK. MAL. SAN.VE TİC. LTD. ŞTİ	(212) 727-3813	PİRİ MEHMET PAŞA MAH.HÜSEYİN TUFAN SOK NO:2/C SİLİVRİ
İSTANBUL - AVR.	BAYRAMPAŞA	ME&TA KLİMA - TANER AYDEMİR	(212) 640-2006	YILDIRIM MAH. ALİ FUAT BAŞGİL CAD. NO:143/C BAYRAMPAŞA/İSTANBUL
İSTANBUL - AVR.	BEYLİKDÜZÜ	NETCOND ELEKTROMEKANİK - MEHMET NURİ KORKMAZ	(212) 856-0685	ADNAN KAHVECİ MAH. BEGONYA SOK. NO: 7/2
İSTANBUL - AVR.	K.ÇEKMECE	ÖZSER SOĞUTMA ISITMA İNŞ. TEKS.SAN.TİC.LTD.ŞTİ.	(212) 470-6005	YEŞİLOVA TANSEL CAD. NO:19/B SEFAKÖY
İSTANBUL - AVR.	BAKIRKÖY	SOYDAN TEKNİK İKL. VE TEKN. İNŞ.- HACI AHMET SOYDAN	(212) 635-3134	SAKIZAĞACI MAH. İSTANBUL CAD. NO:62 BAKIRKÖY / İSTANBUL
İSTANBUL - AVR.	BEŞİKTAŞ	ULUS KLİMA ELEKT. ELEKTRONİK SAN. TİC. LTD.ŞTİ.	(212) 265-6011	ADNAN SAYGUN CAD.AYDIN SOK. NO:6/A
İZMİR	KARŞIYAKA	A KLİMA SAN. VE TİC. LTD. ŞTİ.	(232) 369-2533	CEMAL GÜRSEL CAD. NO:50 A-B
İZMİR	KONAK	AK KLİMA - ÖZLEM YARANERİ	(232) 248-3236	KILIÇREİS MAH. 320 SOK. NO:5/A
İZMİR	KONAK	AKDENİZ ELEKTR. DAY.TÜK.MAL.TUR.GIDA TEKS. BUJ. SAN.TİC. LTD. ŞTİ.	(232) 484-7100	ŞEHİTLER CAD.NO 141 DECO ZONE ALSANCAK
İZMİR	GAZİEMİR	AN KLİMA - AYDIN ATASOY ISITMA SOĞUTMA ÜRÜNLERİ ALIM SATIM	(232) 281-4210	BÜYÜK MENDERES CAD. NO:177/B
İZMİR	NARLİDERE	AY Bİ KLİMA ISITMA SOĞUTMA İKLİMLENDİRME İNŞ. İTH. İHR. SAN. VE TİC. LTD. ŞTİ.	(232) 239-0325	MİTHATPAŞA CAD. NO:264/A NARLİDERE/İZMİR
İZMİR	KARABAĞLAR	AYMEN KLİMA SİSTEMLERİ - AYKUT AVCI	(232) 264-2001	4019/8 SOK. NO: 23A DOSTLUK BULVARI KARABAĞLAR
İZMİR	KONAK	DAYHAN İNŞ. TUR. SAN. İS. SOĞ. ELEKTR. EŞYA İLETİŞİM D.GAZ VE MÜH. HİZM. TİC. LTD. ŞTİ.	(232) 463-7013	TALATPAŞA BULVARI NO:74/A-B
İZMİR	MENEMEN	DENİZ MÜHENDİSLİK - BÜLENT NARDAĞ	(232) 832-3234	KASIMPAŞA MAH.CENGİZ TOPEL CAD.NO:2/A MENEMEN/İZMİR
İZMİR	ÖDEMiŞ	EFE İKLİMLENDİRME VE SOĞ. SİST. - ÖZER ESER	(232) 599-1599	İNÖNÜ MAH. SARAÇOĞLU CAD.N:105/A ÖDEMiŞ/İZMİR
İZMİR	BUCA	EGE İKLİMLENDİRME YAPI SANAYİ VE TİCARET LİMİTED ŞİRKETİ	(232) 426-3020	MEHMET AKİF CAD. NO:76/A
İZMİR	ÇİĞLİ	GALİP KLİMA İNŞ. GIDA TURİZM SAN VE TİC. LTD. ŞTİ.	(232) 364-3848	MALTEPE CAD. NO:9/A ÇİĞLİ
İZMİR	SELÇUK	GÖZDE İSİ- BAHATTİN SEVİNÇ	(232) 892-7790	ATATÜRK MAH. ŞAHABETTİN DEDE CAD. NO:4
İZMİR	BORNOVA	GÜNAY ISITMA SOĞUTMA MALZ.VE SAN.LTD. ŞTİ.	(232) 461-7425	BURAK REİS CAD. NO: 112 / A- B
İZMİR	KONAK	MENTAY SOĞUTMA SİSTEMLERİ SAN. VE TİC. LTD.ŞTİ.	(232) 247-1568	MİTHATPAŞA CAD.NO:1208 GÜZELYALI
İZMİR	BAYRAKLI	MET İKLİMLENDİRME - MEHMET UYGUN	(232) 371-3765	OSMANGAZİ MH. 616/1 SK NO:26/A
İZMİR	BORNOVA	MOMENT İKLİM. OTOM. MUH. DAN. TAAH. SAN. TİC. LTD. ŞTİ.	(232) 342-1040	KAZIM DIRİK MAH. MUSTAFA KEMAL CAD. NO: 76 / C
İZMİR	KONAK	SERAY KLİMA-HAKAN SERDAR YAŞI	(232) 441-8213	KAHRAMANLAR MAH. 1417 SK. NO: 8/A
İZMİR	URLA	SEZER SOĞUTMA-OBEN SEZER	(232) 754-4554	HACİİSA MH. ERDOĞAN KER CD. NO: 12/4
İZMİR	GAZİEMİR	SİSTEM TEK. MÜH. İSİT. SOĞ. KLİMA TES. İNŞ. SAN. TİC. LTD. ŞTİ.	(232) 251-2266	ATIF BEY MAH. 5 SK. NO: 31/5
İZMİR	BERGAMA	TEKİN TİCARET - HÜSEYİN TEKİN	(232) 633-6437	ERTUĞRUL MAH. KAYMAKAM KEMAL BEY CAD. NO:10 BERGAMA
İZMİR	KONAK	YALI İKLİMLEN. TEKN. ÜRÜNLERİ İÇ VE DIŞ TİC LTD. ŞTİ.	(232) 245-5195	MİTHATPAŞA CAD. NO: 850/2-B
İZMİR	ALİAĞA	YILMAZER SOĞUTMA SAN. VE TİC. LTD. ŞTİ.	(232) 616-5442	CUMHURİYET CAD. NO:25
K.MARAŞ	MERKEZ	GEMCİ KLİMA-AHMET GEMCİ	(344) 223-2760	ŞEKERDERE CAD. ADNAN MENDERES BUL. BEYZA APT. NO:35/B
KARAMAN	MERKEZ	ÖZ SOĞUTMA ISITMA VE KLİMA SİSTEMLERİ - MUSTAFA ÖZTÜRK	(338) 212-0674	KAZIMKARABEKİR PAŞA MAH. ŞEHİT NİHAT AKMAN CAD. NO:19
KAYSERİ	MERKEZ	ÇELEBİLER MÜH.D.GAZ. İNŞ. SAN. VE TİC.LTD.ŞTİ.	(352) 336-0775	KÜÇÜKALİ MH. KARTAL BLV. MAVİ KENT SİT. B BLOK NO: 127/C
KAYSERİ	MERKEZ	UZMAN İKLİMLENDİRME SİSTEMLERİ SAN. VE TİC. LTD. ŞTİ.	(352) 232-2163	SAHABİYE MAH. YILDIRIM CAD. 8/E
KIRKLARELİ	LÜLEBURGAZ	AN KARDEŞLER ENERJİ & YAPI - KAYHAN VARDAR	(288) 412-0757	İSTİKLAL MAH. ÖZGÜRLÜK CAD. NO: 126 LÜLEBURGAZ / KIRKLARELİ
KOCAELİ	GEBZE	ALMİNA KLİMA ISITMA SOĞUTMA SİSTEMLERİ - HÜSEYİN AKGÜL	(262) 642-7591	MUSTAF PAŞA MH. ŞEHİT YILMAZ ARGON CD. NO:106 İŞYERİ 4
KOCAELİ	GEBZE	DELTA İKLİMLENDİRME - İBRAHİM İNCEL	(262) 642-4150	ARAPÇEŞME MAH. 1021 SOK. NO: 4/A
KOCAELİ	İZMİT	İZMİT MERKEZ TEKNİK SERVİS- ERDAL YELBOĞA	(262) 344 2776	TAVŞANTEPE MAH. TURAN GÜNEŞ CAD. NO: 531
KOCAELİ	İZMİT	SERİNDERE SOĞUTMA-SERHAT SERİNDERE	(262) 323-5341	YENİŞEHİR MAH. MİNTAŞ SOK. NO:20
KOCAELİ	İZMİT	UZMANLAR VRF-METİN DEDE	(262) 371-6144	KÖRFEZ MAH. İZZET UZUNER SOK. 6C
KONYA	MERAM	BEYDAĞ TEKNİK - MURAT GEDİK	(332) 351-3747	ABDUL AZİZ MAH. ŞİRİN HANIM SOK. NO:8/A
KONYA	SELÇUK	DEMİROK TEKNİK ISITMA SOĞUTMA SİSTEMLERİ MONTAJ VE ONARIMI-MURAT DEMİROK	(332) 322-3833	NİŞANTAŞI MAH. ÇİMENZAR SK. 3/A SELÇUKLU / KONYA
KONYA	SELÇUKLU	SERVİS42 KLİMA SİST.İNŞ.MÜH.SAN.VE TİC.LTD.ŞTİ.	(332) 355 0201	İHSANİYE MAH. VATAN CAD. ATMACA SİT. NO:57/A SELÇUKLU / KONYA
LEFKOŞA	MERKEZ	SUSER MARKS&WORLD TRADING CO.LTD.	(392) 444-7500	DR. FAZİL KÜÇÜK BUL. CEVDET MİRATA SOK. NO:1/1 GÖÇMENKÖY

SERVİS İSTASYONLARINI GÖSTERİR LİSTE

İl	İlçe	Ünvan	Tel	Adres
MALATYA	BATTALGAZİ	ŞİMAL END.ÇİHAZ. MAK.MÜH.İNŞ.MİM.D.GAZ VE GIDA İTH.İHR.SAN.VE TİC.LTD.ŞTİ.	(422) 326-1919	İSMETİYE MAH. NİYAZI MISIRI CAD. NECATI GÖK KONAĞI ALTI. NO:28/A
MANİSA	TURGUTLU	EFEKAR SOĞUTMA - MEHMET AKİF ÖZER	(236) 312-4103	CUMHURİYET MAH. OKÇULAR SOK. NO: 22/A
MANİSA	MERKEZ	ELİT ÇARŞI - TEVFK ERAY YÜKSEL	(236) 232-7866	1.ANAFARTALAR MAH.CUMHURİYET CAD.NO:35/A KİTAPSARAY ÇARŞISI
MANİSA	MANİSA	KLİMA MARKET - SÜLEYMAN ÖZPALA	(236) 232-4458	ARDA MAH.KUMLUDERE CAD. 56/A ŞEHZADELER
MANİSA	YUNUSMERE	KLİMACI GÖÇMENOĞLU - FİKRİ YENİGELEN	(236) 234-8586	MERKEZ EFENDİ MH.SEKİZ EYLÜL CD. NO:155/A MANİSA
MANİSA	SOMA	SEFA KLİMA-MALİK YETİM	(236) 614-1689	NİHAT DANIŞMAN MH. NAZIM USULOĞLU CAD. NO:34/A
MARDİN	KIZILTEPE	FERCAN DAY. TÜK. MAL. GIDA İNŞ. SAN. TİC. LTD. ŞTİ.	(482) 290-2639	TEPEBAŞI MAH. KİLİSE CAD. BARIŞ APT ALTI NO:72/E
MARDİN	KIZILTEPE	İRMAR OTOM. TARIM PET. İNŞ. KUY. SAN. VE TİC. LTD. ŞTİ.	(482) 312-7006	İPEKYOLU ÜZERİ AKDAĞ AP. NO: 24/C
MERSİN	YENİŞEHİR	ASYA SOĞUTMA-NURETTİN ERVÜZ	(324) 327-5401	BAHÇELİEVLER MAH. FATİH APT. 1803 SOK. NO:24/B
MERSİN	YENİŞEHİR	ATA TEKNİK - MEHMET FIRAT	(324) 331-0440	HÜRRİYET MAH.1755 SK. KURİŞ APT. 10/A
MERSİN	ANAMUR	DENİZ SOĞUTMA -MUSTAFA AYDENİZ		YEŞİLYURT MAH.ATATÜRK BULV.56/C ANAMUR-MERSİN
MERSİN	YENİŞEHİR	FLAMİNGO KLİMA	(324) 326-4666	PALMIYE MAH. 1209 SK. EBRU APT. ALTI NO:14/5
MERSİN	SİLİFKE	KARDEŞLER SOĞUTMA	(324) 714-7603	GAZİ MAH. OĞUZ KAAN CAD. FIRTINA APT. NO:41
MERSİN	YENİŞEHİR	MERSİN KLAS İKLİMLENDİRME SİSTEMLERİ LTD. ŞTİ.	(324) 329-2919	PİRİREİS MAH. 1111 SK. MEHMET AYDOĞAN APT. 11 NOLU BAĞIMSIZ 2 A
MERSİN	ERDEMLİ	SELEN DAY. TÜK. MALLARI İNŞ. TAAH. TURZ. SAN. LTD. ŞTİ.	(324) 516-2727	MERKEZ MH. ALPARSLAN TÜRKŞ BLV. NO:222 A ERDEMLİ / MERSİN
MERSİN	POZCU	TEK KLİMA ISITMA SOĞUTMA	(324) 327-3500	İNÖNÜ MAH.1405 SOK.CELALBEY APT. NO:48
MUĞLA	FETHİYE	AA ISITMA SOGUTMA - ADNAN TÜRK	(252) 614-2273	MUSTAFA KEMAL BLV. KATRANCI AP. NO:30
MUĞLA	MARMARİS	ALDAĞ TEKNİK ISIT. SOĞ. - ŞENOL ALDAĞ	(252) 412-5235	ORGENERAL MUSTAFA MUĞLALI CAD. KEMERALTI MAH. NO: 45
MUĞLA	BODRUM	ALTUĞ ISI VE SU ŞARTLANDIRMA MİM. MÜH. TUR. SAN. LTD. ŞTİ.	(252) 316-1292	OMURÇA MAH. CEVAT ŞAKİR CAD. NO:110
MUĞLA	BODRUM	BODRUMMAKEL PAZARLAMA MÜHENDİSLİK TİC. TUR. İNŞ. EMLAK İTH. İHR. LTD. ŞTİ.	(252) 363-9343	ATATÜRK BULVARI PAMİR İŞ MERKEZİ B3 BLOK NO:3 KONACIK-BODRUM-MUĞLA
MUĞLA	BODRUM	ECOTECH ISITMA SOĞUTMA SİSTEMLERİ - UĞUR KOÇABIYIK	(252) 319-4557	AKÇALAN MAH. CUMHURİYET BLV. NO:6/A ÇOŞAR TURİZM
MUĞLA	BODRUM	KLİMATEK İKLİMLENDİRME SİSTEMLERİ - ERHAN ÖLÇER	(252) 387-9804	ATATÜRK CAD. NO: 156 C GÜNDOĞAN
MUĞLA	MİLAS	ŞENTÜRK SOĞUTMA - M. EMİN ŞENTÜRK	(252) 513-3217	HACI İLYAS MAH. SODRA SOK. NO:16/C
MUĞLA	ORTACA	YORULMAZ TİCARET VE TEKNİK SERVİS-MEVLÜT YORULMAZ	(252) 282-3939	ATATÜRK BULVARI ATATÜRK CADDESİ NO:75/A ORTACA
NİĞDE	MERKEZ	İKLİM SOĞUTMA - ADİL KUTAN	(388) 311-7512	ŞAHSÜLEYMAN MH. SUAT BAYKAL CD. NO:52/A
ORDU	MERKEZ	ASES KLİMA SERVİSİ - SERDAR GÜNLÜ	(452) 212-1818	YENİ MAH. 303. SOK. NO:25/A
OSMANİYE	MERKEZ	DOĞAR MÜH. İSIT. SOĞ. D.GAZ SİST. - FATİH DOĞAR	(328) 813-1732	ALİBEYLİ MH. MUSA ŞAHİN BLV. GÜNEŞ AP. NO: 180
OSMANİYE	KADIRLI	KAYA SOĞUTMA - CEMİL KAYA	(328) 718-4042	ŞEHİT HALİS ŞİŞMAN MAH. KAMİL KARA BULVARI NO:336/B
SAKARYA	ADAPAZARI	ÖZYILMAZ KLİMA - YILMAZ ÖZTÜRK	(264) 278-4988	YENİGÜN MAH HASIRCILAR CAD. NO:7
SAMSUN	MERKEZ	SAM-AKS SOĞUTMA SİSTEMLERİ	(362) 231-5111	ÇİFLİK MAH.METE SOK GÜLSÜN AP. NO:24/1
SIĞIRCI	MERKEZ	SALİH İSITMA VE SOĞUTMA-ADNAN SEZGİN	(484) 223-5958	KOOPERATİF MAH. 1713 SOKAK NO:14/A
SİVAS	MERKEZ	ŞİMŞEKLER İKLİMLENDİRME SOĞUTMA İNŞ. GIDA İMALAT SAN. ve TİC.LTD.ŞTİ	(346) 224-0980	AYDOĞAN MAHALLESİ PÜNZÜRÜK CADDESİ NO:31/A
ŞANLIURFA	CEYLANPINAR	ARSU TİCARET-MEHMET ARSU	(414) 471-2363	ULUCAMİL MH. 1002 CD. NO:11 CEYLANPINAR
ŞANLIURFA	MERKEZ	İSITEK MÜŞAVİRLİK VE MÜHENDİSLİK-AHMET FATİH İÇTEN	(414) 312-4202	HAMİDİYE MAH.EMNİYET CAD. SEMBOL APT.ALT. NO:19/C
TEKİRDAĞ	SÜLEYMANPAŞA	GÜL KLİMA SANAYİ VE TİC. LTD. ŞTİ.	(282) 263-8684	GÜNDOĞDU TURGUT MH.ÇANDARLIZADE İBRAHİM PAŞA CD. B BLOK NO: 97/1 B
TEKİRDAĞ	ÇORLU	YILMAZ TEKNİK - YILMAZ YILMAZ	(282) 653-3413	ÇOBANÇEŞME MAH. ATAY CAD. NO:9-2/A ÇORLU/T.DAĞ
TOKAT	MERKEZ	YAĞAR ELEKTRİKLİ EV ALETLERİ- MUSTAFA YAĞAR	(356) 212-6177	BEHZAT BULVARI SİVİL SAVUNMA YANI NO:17
TRABZON	MERKEZ	BORAN TEKNİK KLİMA - FARUK BORAN	(462) 230-9608	TOKLU MAH. İSTİKLAL SOK. NO:8
TRABZON	ORTAHİSAR	ÖZGÜR SOĞUTMA	(462) 322-3485	İNÖNÜ MAH. DÜZEN SOK. NO:16/B
VAN	MERKEZ	SÜRMELİLER TİCARET - RECEP SÜRMELİ	(432) 212-0284	ŞEREFİYE MAH. YILDIZ SOKAK NO:4/A
ZONGULDAK	MERKEZ	NALINCI KLİMA GIDA SAN.VE TİC.PAZ.LTD.ŞTİ	(372) 251-2257	TERAKKİ MH. VATAN CD. NO: 14/D

TÜRKİYE GENELİNDEKİ SERVİS İSTASYONLARINA YUKARIDA BELİRTTİĞİMİZ İLETİŞİM BİLGİLERİNDEN ULAŞABİLİRSİNİZ.